

Inven Capital - Podfond C

## VÝROČNÍ ZPRÁVA

za období od 1. 1. 2025 do 31. 12. 2025

## OBSAH

Definice pojmů	2
Čestné prohlášení osob odpovědných za výroční zprávu	3
Zpráva nezávislého auditora	4
Představení Skupiny ČEZ	6
Přehled podnikání, stav majetku investičního fondu a majetkových účastí	8
Profil Podfondu	12
Přílohy	20
1. Zpráva o vztazích za rok 2025	
2. Pravidelné zveřejňování informací o finančním produktu dle SFDR k 31. prosinci 2025	
3. Účetní závěrka k 31. prosinci 2025	

## Definice pojmů


Pro účely výroční zprávy mají níže uvedené právní předpisy následující význam:

AMISTA IS	AMISTA investiční společnost, a.s., IČO: 274 37 558, se sídlem Sokolovská 700/113a, Karlín, 186 00 Praha 8
ČNB	Česká národní banka
Dohoda FATCA	Dohoda mezi Českou republikou a Spojenými státy americkými o zlepšení dodržování daňových předpisů v mezinárodním měřítku a s ohledem na právní předpisy Spojených států amerických o informacích a jejich oznamování obecně známá jako Foreign Account Tax Compliance Act, vyhlášená pod č. 72/2014 Sb.m.s.
EIB	Evropská investiční banka se sídlem 98-100 boulevard Konrad Adenauer, L-2950 Luxembourg
Fond	Inven Capital, SICAV, a.s., IČO: 020 59 533, se sídlem Pod křížkem 1773/2, 147 00 Praha 4, obchodní společnost zapsaná v obchodním rejstříku vedeném u Městského soudu v Praze, oddíl B, vložka č. 19323
Den ocenění	Poslední den Účetního období
Podfond	Inven Capital – Podfond C
SFDR	Nařízení Evropského parlamentu a Rady (EU) 2019/2088 ze dne 27. listopadu 2019 o zveřejňování informací souvisejících s udržitelností v odvětví finančních služeb
Účetní období/ Rozhodné období	období od 1. 1. 2025 do 31. 12. 2025
Vyhláška	Vyhláška č. 234/2009 Sb., o ochraně proti zneužívání trhu a transparenci, ve znění pozdějších předpisů
Zákon o auditorech	Zákon č. 93/2009 Sb., o auditorech a o změně některých zákonů (zákon o auditorech), ve znění pozdějších předpisů
Zákon o daních z příjmů	Zákon č. 586/1992 Sb., o daních z příjmů, ve znění pozdějších předpisů
Zákon o účetnictví	Zákon č. 563/1991 Sb., o účetnictví, ve znění pozdějších předpisů
ZISIF	Zákon č. 240/2013 Sb., o investičních společnostech a investičních fondech, ve znění pozdějších předpisů
ZMSSD	Zákon č. 164/2013 Sb., o mezinárodní spolupráci při správě daní a o změně dalších souvisejících zákonů, ve znění pozdějších předpisů
ZOK	Zákon č. 90/2012 Sb., o obchodních společnostech a družstvech (zákon o obchodních korporacích), ve znění pozdějších předpisů
ZPKT	Zákon č. 256/2004 Sb., o podnikání na kapitálovém trhu, ve znění pozdějších předpisů


## Čestné prohlášení osob odpovědných za výroční zprávu

Při vynaložení veškeré přiměřené péče podává výroční zpráva podle našeho nejlepšího vědomí věrný a poctivý obraz o finanční situaci, podnikatelské činnosti a výsledcích hospodaření za rok 2025, vyhlídkách budoucího vývoje, podnikatelské činnosti a výsledků hospodaření a nebyly v ní zamlčeny žádné skutečnosti, které by mohly změnit význam této zprávy.

V Praze dne 13. dubna 2026



-----  
Inven Capital, SICAV, a.s.  
Ing. Ivo Němejc  
místopředseda představenstva



-----  
Inven Capital, SICAV, a.s.  
Ing. Viktor Miškovský  
člen představenstva

## ZPRÁVA NEZÁVISLÉHO AUDITORA

### Pro akcionáře podfondu

### Inven Capital – Podfond C, společnosti Inven Capital, SICAV, a.s.

Se sídlem: Pod křížkem 1773/2, Braník, 147 00 Praha 4

#### Výrok auditora

Provedli jsme audit přiložené účetní závěrky podfondu Inven Capital – Podfond C (dále také „podfond“), společnosti Inven Capital, SICAV, a.s. (dále také „fond“ nebo „společnost“) sestavené na základě českých účetních předpisů, která se skládá z rozvahy k 31. prosinci 2025, výkazu zisku a ztráty, přehledu o změnách vlastního kapitálu a přehledu o peněžních tocích za rok končící k tomuto datu a přílohy této účetní závěrky, včetně významných (materiálních) informací o použitých účetních metodách.

Podle našeho názoru přiložená účetní závěrka podává věrný a poctivý obraz finanční pozice podfondu Inven Capital – Podfond C, společnosti Inven Capital, SICAV, a.s. k 31. prosinci 2025 a její finanční výkonnosti a peněžních toků za rok končící k tomuto datu v souladu s českými účetními předpisy.

#### Základ pro výrok

Audit jsme provedli v souladu se zákonem o auditorech a standardy Komory auditorů České republiky pro audit, kterými jsou mezinárodní standardy pro audit (ISA), případně doplněné a upravené souvisejícími aplikačními doložkami. Naše odpovědnost stanovená těmito předpisy je podrobněji popsána v oddílu Odpovědnost auditora za audit účetní závěrky podfondu. V souladu se zákonem o auditorech a Etickým kodexem přijatým Komorou auditorů České republiky jsme na podfondu nezávislí a splnili jsme i další etické povinnosti vyplývající z uvedených předpisů. Domníváme se, že důkazní informace, které jsme shromáždili, poskytují dostatečný a vhodný základ pro vyjádření našeho výroku.

#### Ostatní informace uvedené ve výroční zprávě

Ostatními informacemi jsou v souladu s § 2 písm. b) zákona o auditorech informace uvedené ve výroční zprávě podfondu mimo účetní závěrku a naši zprávu auditora. Za ostatní informace odpovídá představenstvo společnosti Inven Capital, SICAV, a.s.

Náš výrok k účetní závěrce se k ostatním informacím nevztahuje. Přesto je však součástí našich povinností souvisejících s ověřením účetní závěrky seznámení se s ostatními informacemi a posouzení, zda ostatní informace nejsou ve významném (materiálním) nesouladu s účetní závěrkou či našimi znalostmi o účetní jednotce získanými během ověřování účetní závěrky nebo zda se jinak tyto informace nejeví jako významně (materiálně) nesprávné. Také posuzujeme, zda ostatní informace byly ve všech významných (materiálních) ohledech vypracovány v souladu s příslušnými právními předpisy. Tímto posouzením se rozumí, zda ostatní informace splňují požadavky právních předpisů na formální náležitosti a postup vypracování ostatních informací v kontextu významnosti (materiality), tj. zda případné nedodržení uvedených požadavků by bylo způsobilé ovlivnit úsudek činěný na základě ostatních informací.

Na základě provedených postupů, do míry, již dokážeme posoudit, uvádíme, že:

- Ostatní informace, které popisují skutečnosti, jež jsou též předmětem zobrazení v účetní závěrce, jsou ve všech významných (materiálních) ohledech v souladu s účetní závěrkou.
- Ostatní informace byly vypracovány v souladu s právními předpisy.

Dále jsme povinni uvést, zda na základě poznatků a povědomí o podfondu, k nimž jsme dospěli při provádění auditu, ostatní informace neobsahují významné (materiální) věcné nesprávnosti. V rámci uvedených postupů jsme v obdržených ostatních informacích žádné významné (materiální) věcné nesprávnosti nezjistili.

## Odpovědnost představenstva a dozorčí rady společnosti Inven Capital, SICAV, a.s. za účetní závěrku podfondu

Představenstvo společnosti Inven Capital, SICAV, a.s. odpovídá za sestavení účetní závěrky podfondu podávající věrný a poctivý obraz v souladu s českými účetními předpisy a za takový vnitřní kontrolní systém, který považuje za nezbytný pro sestavení účetní závěrky tak, aby neobsahovala významné (materiální) nesprávnosti způsobené podvodem nebo chybou.

Při sestavování účetní závěrky je představenstvo společnosti Inven Capital, SICAV, a.s. povinno posoudit, zda je podfond schopen nepřetržitě trvat, a pokud je to relevantní, popsat v příloze účetní závěrky podfondu záležitosti týkající se jejího nepřetržitého trvání a použití předpokladu nepřetržitého trvání při sestavení účetní závěrky, s výjimkou případů, kdy představenstvo společnosti Inven Capital, SICAV, a.s. plánuje zrušení podfondu nebo ukončení jeho činnosti, resp. kdy nemá jinou reálnou možnost než tak učinit.

Za dohled nad procesem účetního výkaznictví v podfondu odpovídá dozorčí rada společnosti Inven Capital, SICAV, a.s.

## Odpovědnost auditora za audit účetní závěrky podfondu

Naším cílem je získat přiměřenou jistotu, že účetní závěrka podfondu jako celek neobsahuje významnou (materiální) nesprávnost způsobenou podvodem nebo chybou a vydat zprávu auditora obsahující náš výrok. Přiměřená míra jistoty je velká míra jistoty, nicméně není zárukou, že audit provedený v souladu s výše uvedenými předpisy ve všech případech v účetní závěrce odhalí případnou existující významnou (materiální) nesprávnost. Nesprávnosti mohou vznikat v důsledku podvodů nebo chyb a považují se za významné (materiální), pokud lze reálně předpokládat, že by jednotlivě nebo v souhrnu mohly ovlivnit ekonomická rozhodnutí, která uživatelé účetní závěrky na jejím základě přijmou.

Při provádění auditu v souladu s výše uvedenými předpisy je naší povinností uplatňovat během celého auditu odborný úsudek a zachovávat profesní skepticismus. Dále je naší povinností:

- Identifikovat a vyhodnotit rizika významné (materiální) nesprávnosti účetní závěrky způsobené podvodem nebo chybou, navrhnout a provést auditorské postupy reagující na tato rizika a získat dostatečné a vhodné důkazní informace, abychom na jejich základě mohli vyjádřit výrok. Riziko, že neodhalíme významnou (materiální) nesprávnost, k níž došlo v důsledku podvodu, je větší než riziko neodhalení významné (materiální) nesprávnosti způsobené chybou, protože součástí podvodu mohou být tajné dohody (koluze), falšování, úmyslná opomenutí, nepravdivá prohlášení nebo obcházení vnitřních kontrol.
- Seznámit se s vnitřním kontrolním systémem podfondu a společnosti Inven Capital, SICAV, a.s. relevantním pro audit v takovém rozsahu, abychom mohli navrhnout auditorské postupy vhodné s ohledem na dané okolnosti, nikoli abychom mohli vyjádřit názor na účinnost jejího vnitřního kontrolního systému.
- Posoudit vhodnost použitých účetních metod, přiměřenost provedených účetních odhadů a informace, které v této souvislosti představenstvo společnosti Inven Capital, SICAV, a.s. uvedlo v příloze účetní závěrky podfondu.
- Posoudit vhodnost použití předpokladu nepřetržitého trvání při sestavení účetní závěrky podfondu představenstvem společnosti Inven Capital, SICAV, a.s. a to, zda s ohledem na shromážděné důkazní informace existuje významná (materiální) nejistota vyplývající z událostí nebo podmínek, které mohou významně zpochybnit schopnost podfondu nepřetržitě trvat. Jestliže dojdeme k závěru, že taková významná (materiální) nejistota existuje, je naší povinností upozornit v naší zprávě na informace uvedené v této souvislosti v příloze účetní závěrky, a pokud tyto informace nejsou dostatečné, vyjádřit modifikovaný výrok. Naše závěry týkající se schopnosti podfondu nepřetržitě trvat vycházejí z důkazních informací, které jsme získali do data naší zprávy. Nicméně budoucí události nebo podmínky mohou vést k tomu, že podfond ztratí schopnost nepřetržitě trvat.
- Vyhodnotit celkovou prezentaci, členění a obsah účetní závěrky podfondu, včetně přílohy, a dále to, zda účetní závěrka podfondu zobrazuje podkladové transakce a události způsobem, který vede k věrnému zobrazení.

Naší povinností je informovat představenstvo a dozorčí radu společnosti Inven Capital, SICAV, a.s. mimo jiné o plánovaném rozsahu a načasování auditu a o významných zjištěních, která jsme v jeho průběhu učinili, včetně zjištěných významných nedostatků ve vnitřním kontrolním systému.

V Praze dne 13. dubna 2026

Auditorská společnost:

Deloitte Audit s.r.o.  
evidenční číslo 079

Statutární auditor:

Miroslav Mayer  
evidenční číslo 2529

## Představení Skupiny ČEZ

Skupina ČEZ je stabilní energetickou skupinou, která patří mezi největší ekonomické subjekty v České republice i ve střední Evropě a významně přispívá k rozvoji energetického sektoru regionu v souladu s principy udržitelnosti. Skupina ČEZ je bezpečným a spolehlivým partnerem pro své zákazníky, zajišťuje spolehlivé dodávky energií pro Českou republiku i sousední země a poskytuje komplexní energetické služby.

Ve své činnosti klade Skupina ČEZ důraz na naplňování globálních klimatických cílů, dekarbonizaci a na životní prostředí obecně. Zaměřuje se na rozvoj jaderných i obnovitelných zdrojů, na inovace v energetice a na rozvoj spolehlivých a udržitelných řešení pro své zákazníky. Těžiště hodnoty vzniká z bezemisní výroby, distribuce a prodeje elektřiny a tepla. Významnými činnostmi jsou dále distribuce a prodej zemního plynu, poskytování komplexních energetických a technologických služeb, těžba uhlí a obchodování s komoditami.

Skupina ČEZ dává práci téměř 34 tisícům zaměstnanců a dodává energie a moderní energetická řešení milionům zákazníků v České republice, Německu a na Slovensku. Dále působí zejména v Polsku, Maďarsku, Francii, Itálii a Nizozemsku.

### Vize a společenská odpovědnost

Dlouhodobou vizí Skupiny ČEZ je přinášet inovace pro řešení energetických potřeb a přispívat k vyšší kvalitě života. Strategie VIZE 2030 – Čistá Energie Zítřka je zaměřena na dynamickou přeměnu výrobního portfolia na nízkoemisní, odpovědné a udržitelné podnikání, naplnění růstové strategie při dodržení stanovené úrovně zadlužení a na dosažení klimatické neutrality do roku 2040. Nedílnou součástí je závazek zásadně omezit výrobu tepla a elektřiny z uhlí do roku 2030. Základními předpoklady bezemisní vize a priority energetické soběstačnosti jsou rozvoj jaderné energetiky a výstavba obnovitelných zdrojů. Skupina ČEZ dále pro pokrytí poptávky po elektřině ve špičkách investuje do rozvoje nových říditelných zdrojů, jakými jsou například baterie a zdroje využívající plyn. Důležitou roli zastává i v oblasti dobíjecí infrastruktury pro elektromobily. Souhrnným cílem je zajišťovat bezpečné a cenově konkurenceschopné energie pro zákazníky.

V oblasti distribuce a prodeje je základním cílem poskytovat nejvýhodnější energetická řešení a nejlepší zákaznickou zkušenost na trhu. Skupina ČEZ proto významně investuje do modernizace a digitalizace distribučních sítí, kvalitou služeb chce patřit k nejlepším dodavatelům energií a moderních komplexních energetických služeb a hodlá být lídrem energetické transformace a dekarbonizace průmyslu v České republice i ve střední Evropě.

Při svém podnikání se Skupina ČEZ řídí přísnými etickými standardy zahrnujícími odpovědné chování k zaměstnancům, společnosti a životnímu prostředí. Hlásí se k principům trvale udržitelného rozvoje a celá strategie je založena na zásadách ESG (Environmental, Social, Governance). Principy etiky a udržitelnosti jsou tak integrální součástí řízení i směřování celé společnosti a na jejich dodržování klade Skupina ČEZ důraz i u svých dodavatelů.

Skupina ČEZ podporuje energetickou úspornost a efektivitu, prosazuje nové technologie a inovace a zaměřuje se na investice do moderních technologií, vědy a výzkumu. Firemní kultura je orientována na bezpečnost, vnitřní efektivitu, zvyšování hodnoty pro akcionáře a na vytváření bezpečného a stimulujícího prostředí pro profesní růst zaměstnanců, založeného na principu rovných příležitostí pro všechny. Jednou z priorit je úzká spolupráce s komunitami a vstřícný přístup k zákazníkům.

Nejvýznamnějším akcionářem mateřské společnosti ČEZ je Česká republika s podílem na základním kapitálu téměř 70 %. Akcie ČEZ jsou obchodovány na pražské a varšavské burze cenných papírů, kde jsou součástí burzovních indexů PX a WIG-CEE. Tržní kapitalizace ČEZ k 31. 12. 2025 činila 695 mld. Kč a během své existence od roku 1992 odvedla společnost ČEZ na dividendách svým akcionářům 499 mld. Kč.

Skupina ČEZ se dlouhodobě řadí k největším daňovým poplatníkům v České republice a k základním pilířům české ekonomiky. Od vzniku akciové společnosti odvedl ČEZ českému státu a přispěl dalším subjektům na dividendách, daních, odvodech, darech a platbách za emisní povolenky 1,3 bilionu Kč.

## Přehled podnikání, stav majetku investičního fondu a majetkových účastí

<b>Fond</b>	Inven Capital, SICAV, a.s., IČO: 020 59 533 se sídlem Pod křížkem 1773/2, Braník, 147 00 Praha 4, obchodní společnost zapsaná v obchodním rejstříku vedeném Městským soudem v Praze pod sp. zn. B 19323
<b>Podfond</b>	Inven Capital – Podfond C
<b>Účetní období / Rozhodné období</b>	období od 1. 1. 2025 do 31. 12. 2025

### 1. Činnost Podfondu v účetním období

Inven Capital – Podfond C se zaměřuje na investice do cleantech startupů v Evropě či Izraeli v pokročilejší fázi rozvoje s obchodním modelem prokázaným prodeji a s výrazným růstovým potenciálem. Zajímá se o oblasti jako jsou energetická účinnost, distribuovaná výroba energie, flexibilita a skladování energie, datové služby v oblasti energetiky, čistá doprava, smart city a podobné činnosti s potenciálem snižovat emise skleníkových plynů. Za rok 2025 bylo posouzeno více než 700 investičních příležitostí.

V roce 2025 investoval Podfond C do německé společnosti Vytal Global GmbH a německé společnosti Andercore GmbH. Ve stávajícím portfoliu Podfondu C se k 31. 12. 2025 nachází šest společností:

**Taranis Visual Ltd.** – izraelská společnost využívá umělou inteligenci na analýzu fotografií polí pořízených drony, aby predikovala začínající choroby rostlin, přítomnost škůdců nebo nedostatek živin. Zároveň pomáhá na základě této analýzy zemědělcům s optimálním dávkováním hnojiv a jiných zemědělských prostředků.

**Wint – Wi Ltd.** – izraelská společnost, jejíž produkt dokáže odhalit únik vody v budovách kvůli haváriím, které nejdou rozpoznat na první pohled. Produkt je kombinací hardware (speciální kohoutky) a software, který analyzuje průtok vody těmito kohoutky. Jeho cílem je včas odhalit unikající vodu a zabránit tak škodě na budově a zároveň tak snížit spotřebu vody.

**Hydrogrid GmbH** – rakouská společnost dokáže díky svému plně integrovanému a automatizovanému softwaru odemknout flexibilitu stávajících vodních zdrojů a pomáhá tak integrovat další obnovitelné zdroje (vítr, PV) do sítě a snižuje potřebu instalace nových bateriových systémů. Jejimi zákazníky jsou provozovatelé vodních elektráren, kterým řešení Hydrogrid umožňuje komplexně optimalizovat provoz.

**Ember Core Ltd** – britská společnost, která buduje a provozuje dobíjecí infrastrukturu a síť elektrických autobusů. Ember má na technologiích založené komplexní řešení pro provoz a infrastrukturu. Jejich platforma řídí celou síť, od jízdních řádů a jízdenek až po nabíjení, využití a údržbu, což jim umožňuje poskytovat lepší služby za nižší cenu.

**Vytal Global GmbH** – německá společnost, která vyvíjí a provozuje digitální systém vratných obalů, který nahrazuje jednorázové obaly na jídlo a nápoje udržitelnými, technologicky podporovanými opakovaně použitelnými řešeními pro restaurace, akce, sportovní a kulturní areály a další podniky ve stravovacích službách. Pomáhá tak snižovat náklady na obaly, omezovat množství odpadu a podporovat oběhové hospodářství.

**Andercore GmbH** – německá společnost provozující velkoobchodní platformu s využitím umělé inteligence, která propojuje globální dodavatele s lokální poptávkou po stavebních materiálech a zefektivňuje nákup, logistiku, ceny i financování.

### 1.1. Hospodaření Podfondu

Věrný a celkový obraz o hospodaření Podfondu poskytuje řádná účetní závěrka sestavená za Účetní období a příloha k účetní závěrce, včetně zprávy auditora, která je nedílnou součástí výroční zprávy.

Podfond je účetně a majetkově oddělenou částí jmění Fondu. O majetkových poměrech Podfondu, jakož i o dalších skutečnostech, se vede účetnictví tak, aby umožnilo sestavení účetní závěrky samostatně za Podfond. Samostatně za Podfond je také sestavena tato výroční zpráva. Podfond nemá právní osobnost, proto jsou informace vztahující se k jeho orgánům obsaženy ve výroční zprávě Fondu.

Výroční zpráva řídicího fondu tohoto Podfondu je pro investory dostupná k nahlédnutí v sídle Fondu na adrese Pod křížkem 1773/2, Braník, 147 00 Praha 4, nebo elektronicky na internetových stránkách [www.invencapital.cz](http://www.invencapital.cz).

Hospodaření Podfondu skončilo v roce 2025 ztrátou ve výši 41 239 tis. Kč po zdanění zejména díky provozním nákladům vynakládaným na správu Podfondu. Tato ztráta byla částečně korigována výnosovými úroky.

### 1.2. Stav majetku Podfondu

Hodnota aktiv Podfondu meziročně klesla o 3,68 % (tj. o 76 634 tis. Kč). Pokles aktiv byl způsoben zejména poklesem Pohledávek za nebankovními subjekty v podobě skupinového cash pooling, které meziročně klesly o 47,64 % (tj. o 496 143 tis. Kč). Zároveň však došlo k růstu hodnoty portfolia investic Podfondu, které meziročně vzrostly o 44,57 % (tj. o 426 282 tis. Kč). Růst aktiv ovlivnilo především pořízení nových podílů v obchodních společnostech v průběhu roku 2025.

Portfolio Podfondu je financováno z 99,85 % vlastními zdroji, a to zejména kapitálovými fondy. Z 0,15 % je majetek Podfondu kryt krátkodobými cizími zdroji v podobě ostatních pasiv.

#### Aktiva

Podfond vykázal v rozvaze k 31. 12. 2025 aktiva v celkové výši 2 004 484 tis. Kč. Ta byla tvořena především podíly ve společnostech Taranis, Wint, Hydrogrid, Ember, Vytal a Andercore ve výši 1 382

729 tis. Kč a pohledávkami z titulu cash poolingů vedeného ČEZ, a.s. ve výši 545 237 tis. Kč. Dalšími položkami jsou náklady příštích období ve výši 70 000 tis. Kč, zůstatek na bankovním účtu ve výši 5 000 tis. Kč a ostatní aktiva ve výši 1 517 tis. Kč, které tvoří pohledávky z obchodních vztahů ve výši 9 tis. Kč, dohadné účty aktivní ve výši 1 508 tis. Kč.

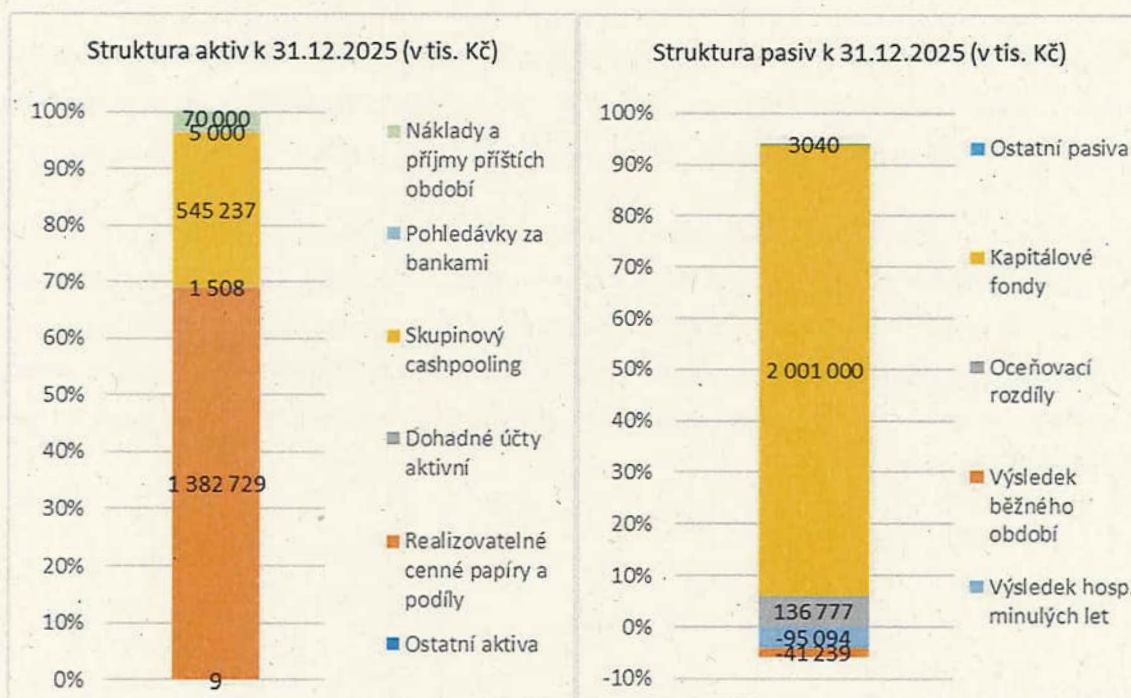
Hodnota podílů výše zmíněných společností byla stanovena na základě oceňovací zprávy, kterou sestavila společnost Ernst&Young k 31. 12. 2025.

### Pasiva

Podfond vykázal v rozvaze k 31. 12. 2025 pasiva v celkové výši 2 004 484 tis. Kč. Ta byla tvořena vlastním kapitálem ve výši 2 001 443 tis. Kč, a ostatními pasivy ve výši 3 040 tis. Kč, které tvoří odložený daňový závazek ve výši 23 tis. Kč, dohadné účty pasivní ve výši 1 660 tis. Kč, závazky vůči dodavatelům ve výši 1 009 tis. Kč a ostatní závazky ve výši 349 tis. Kč.

Počet investičních akcií vydaných k Podfondu C je 2 100 542 kusů. Během účetního období nebyly vydány žádné investiční akcie. Ztráta za účetní období je 41 239 tis. Kč.

Struktura aktiv a pasiv je zobrazena na níže uvedených grafech v tis. Kč.



### Cashflow

Čisté zvýšení/snížení peněžních prostředků k 31. 12. 2025 bylo ve výši 0 tis. Kč.

Peněžní tok z provozní činnosti byl na konci sledovaného období ve výši -41 642 tis. Kč, k 31. 12. 2024 byl ve výši -13 604 tis. Kč, což představuje pokles o 28 038 tis. Kč. Peněžní tok z provozní činnosti je tvořen zejména Ztrátou z běžné činnosti před zdaněním ve výši -43 410 tis. Kč, který byl upraven o nepeněžní operace ve výši -28 230 tis. Kč zahrnující vyúčtované nákladové a výnosové úroky ve výši -28 230 tis. Kč. Dále je ztráta z provozní činnosti tvořena Změnou stavu

nepeněžních složek pracovního kapitálu ve výši 1 768 tis. Kč, zahrnující Změny položek ostatních aktiv, nákladů a příjmů příštích období ve výši 1 768 tis. Kč a Přijatými úroky ve výši 28 230 tis. Kč.

Čistý peněžní tok vztahující se k investiční činnosti byl ke konci účetního období ve výši -457 517 tis. Kč, na konci minulého období byl ve výši -99 581 tis. Kč. Jeho výše byla ovlivněna výdaji spojenými s nabytím dlouhodobých aktiv ve výši -457 517 Kč.

Čistý peněžní tok vztahující se k finanční činnosti byl ke konci účetního období ve výši 499 160 tis. Kč, na konci minulého období byl ve výši 113 184 tis. Kč. Jeho hodnota byla ovlivněna změnou stavu dlouhodobých závazků ve výši 3 017 tis. Kč a změnou stavu pohledávek ze skupinového cash-poolingu ve výši 496 143 tis.

## 2. Výhled na následující období

V roce 2026 předpokládáme uskutečnění jedné až pěti investic v závislosti na kvalitě investičních příležitostí a pokračování v detailní analýze blíže vymezených sektorů v zemích EU, Velké Británii, Švýcarsku, Norsku a Izraeli s cílem posoudit ročně cca 500 firem a vytvořit tak silné portfolio firem budoucí energetiky.

Vedení Fondu bude i nadále sledovat a průběžně vyhodnocovat vývoj mezinárodní ekonomické a bezpečnostní situace v kontextu pokračující války na Ukrajině a přetrvávající nestability na Blízkém východě a posuzovat její případné dopady na činnost Podfondu a jeho portfoliových společností.

Geopolitické napětí v uplynulém období nadále urychlovalo strukturální změny v evropské ekonomice, zejména v oblasti energetické transformace, posilování energetické a surovinové soběstačnosti, diverzifikace dodavatelských řetězců a podpory strategických odvětví. Tyto trendy se promítají do zvýšené poptávky po inovativních a technologicky vyspělých řešeních, což může pro portfoliové společnosti představovat příležitost k růstu, posilování jejich tržní pozice a zvyšování dlouhodobé hodnoty.

## Profil Podfondu

### 1. Základní údaje o Podfondu

**Název:** Inven Capital – Podfond C

#### Identifikační údaje

NIČ: 75162903

DIČ: CZ685829570

#### Sídlo společnosti

Ulice: Pod křížkem 1773/2

Obec: Braník

PSČ: 147 00 Praha 4

#### Vznik Fondu

Společnost ČEZ Nová energetika, a.s. (původní obchodní firma Fondu před udělením povolení k činnosti), vznikla dne 1. září 2013 jako neregulovaná akciová společnost založená obchodní společností ČEZ, a. s., IČO: 452 74 649, se sídlem Praha 4, Duhová 2/1444, PSČ 140 53, zapsanou v obchodním rejstříku vedeném Městským soudem v Praze, oddíl B, vložka 1581, která byla jediným zakladatelem a akcionářem.

S účinností ke dni 4. září 2014 došlo k zápisu ČEZ Nová energetika, a.s., do seznamu osob vedených ČNB podle § 596 písm. f) Zákona.

S účinností ke dni 10. prosince 2015 došlo k převodu vlastnického práva k 4 kusům akcií vydaných ČEZ Nová energetika, a.s., na společnost ČEZ Teplárenská, a. s., IČO: 273 09 941, se sídlem Duhová 1444/2, Michle, 140 00 Praha 4, zapsanou v obchodním rejstříku vedeném Městským soudem v Praze, oddíl B, vložka č. 17910.

Ke dni 31. srpna 2016 nabylo právní moci rozhodnutí ČNB o udělení povolení k činnosti samosprávného investičního fondu a s účinností ode dne 1. září 2016 došlo ke změně obchodní firmy na Inven Capital, investiční fond, a.s. Dle ust. § 8 odst. 1 Zákona je Fond oprávněn se obhospodařovat. Fond není oprávněn vykonávat vlastní administraci. Fond se podřídil regulaci Zákona na základě vlastní žádosti.

S účinností ke dni 1. 2. 2018 došlo k přeměně Fondu jako akciové společnosti na akciovou společnost s proměnným základním kapitálem (SICAV) ve smyslu § 367 Zákona, s tím, že v rámci přeměny došlo ke změně obchodní firmy na Inven Capital, SICAV, a.s.

## Podfond

Inven Capital – Podfond C byl vytvořen dne 1. 1. 2022 rozhodnutím představenstva Fondu dne 26. 10. 2021 a byl zapsán do seznamu vedeného ČNB ke dni 1. 1. 2022. Podfond je v souladu s ust. § 165 odst. 1 ZISIF účetně a majetkově oddělená část jmění Fondu. Fond zahrnuje do podfondů majetek a dluhy ze své investiční činnosti. Veškerá investiční činnost Fondu je prováděna prostřednictvím podfondů.

Každý podfond má vlastní investiční strategii a vydává vlastní statut. Investiční strategie podfondu je vždy uvedena ve statutu.

## Akcie

Fond vydává ke každému podfondu investiční akcie, které představují stejné podíly na fondovém kapitálu toho podfondu. S investičními akciemi vydanými k podfondu je spojeno právo týkající se podílu na zisku jen z hospodaření tohoto podfondu a na likvidačním zůstatku jen při zániku tohoto podfondu s likvidací.

Akcie jsou vydávány jako kusové, bez jmenovité hodnoty. Investiční akcie Podfondu C vlastní Skupina ČEZ, k 31. 12. 2025 vlastní ČEZ, a.s. 2 099 538 kusů a ČEZ Teplárenská, a.s. 1 004 kusů. Fondový kapitál je k 31. 12. 2025 ve výši 2 001 443 tis. Kč.

Měna investičních akcií Podfondu C je CZK. Akcie společnosti jsou vydány jako cenné papíry a nejsou přijaty k obchodování na regulovaném trhu, tzn. nejsou kótovány na žádném (ani jiném evropském) regulovaném trhu, ani přijaty k obchodování v žádném mnohostranném obchodním systému.

Čistý obchodní majetek: 2 001 443 tis. Kč

## Orgány Podfondu

### Představenstvo

Předseda představenstva	<b>Ing. Petr Míkovec</b> (od 27. 2. 2015) Adresa: Na Královce 508/3, Vršovice, 101 00 Praha 10 Dat. nar.: 24. 5. 1974
Místopředseda představenstva	<b>Ing. Ivo Němejc</b> (od 1. 2. 2017) Adresa: Chrutenice č.p. 212, 267 12 Chrutenice Dat. nar.: 5. 5. 1977
Člen představenstva	<b>Ing. Viktor Miškovský</b> (od 1. 2. 2017) Adresa: České družiny 1947/19, Dejvice, 160 00 Praha 6 Dat. nar.: 12. 4. 1968

Představenstvo je statutárním orgánem Fondu, kterému přísluší obchodní vedení Fondu a který zastupuje Fond navenek. Představenstvo se řídí obecně závaznými právními předpisy, stanovami

a statutem Fondu, resp. jeho podfondů, jsou-li zřízeny. Představenstvo mj. také svolává valnou hromadu Fondu a schvaluje změny statutu Fondu a jeho podfondů, jsou-li zřízeny. Představenstvo je voleno valnou hromadou Fondu. Představenstvo má tři členy.

Představenstvo určuje základní zaměření obchodního vedení Fondu.

Členové představenstva disponují oprávněním k výkonu své činnosti v podobě rozhodnutí ČNB o povolení k výkonu činnosti investiční společnosti. Pověřený zmocněnec představenstva disponuje předchozím souhlasem ČNB k výkonu své funkce.

#### Dozorčí rada

Předseda dozorčí rady	<b>Ing. Tomáš Pleskač, MBA</b> narozen: 8. 11. 1966 vzdělání: vysokoškolské	(od 30. května 2016) (člen od 1. února 2016)
Místopředseda dozorčí rady	<b>Ing. Martin Novák, MBA</b> narozen: 2. 5. 1971 vzdělání: vysokoškolské	(od 16. března 2015) (člen od 30. srpna 2014)
Člen dozorčí rady	<b>Mgr. Ing. Vojtěch Kopp</b> narozen: 12. 7. 1981 vzdělání: vysokoškolské	(od 30. prosince 2014) (člen od 30. srpna 2014)

Dozorčí rada dohlíží na řádný výkon činnosti Fondu, jakož i provádí další činnosti stanovené obecně závaznými právními předpisy.

Dozorčí rada se skládá ze tří členů volených valnou hromadou.

## 2. Údaje o změnách skutečností zapisovaných do obchodního rejstříku, ke kterým došlo během rozhodného období

Podfond jako účetně a majetkově oddělená část jmění Fondu nemá právní osobnost, proto ani není zapisován do obchodního rejstříku.

## 3. Údaje o investiční společnosti, která v účetním období obhospodařovala Podfond

Fond je samosprávným investičním fondem, který je na základě povolení k činnosti samosprávného investičního fondu uděleného ČNB oprávněn se obhospodařovat. Fond je tak ve smyslu ust. § 8 odst. 2 ZISIF obhospodařovatelem Fondu. Obhospodařovatelem podfondů vytvořených Fondem je obhospodařovatel Fondu, tj. Fond.

V průběhu Účetního období vykonával obhospodařovatel ve vztahu k Podfondu běžné činnosti dle statutu Fondu, resp. statutu Podfondu a v souladu s ním.

Portfolio manažery jsou členové představenstva.

Předseda představenstva **Ing. Petr Míkovec** (od 27. února 2015)  
narozen: 24. 5. 1974 (člen od 1. září 2013)  
vzdělání: vysokoškolské

1998 – 2003 Patria Finance, a. s. Manažer útvaru Online Business  
2004 – 2006 ČEZ, a.s.: Specialista analýzy a prognózy  
2007 – 2007 ČEZ, a.s.: Manažer projektu strategie  
2007 – 2008 ČEZ, a.s.: Vedoucí oddělení hodnocení produktů  
2008 – 2010 ČEZ, a.s.: Vedoucí útvaru hodnocení portfolia  
2010 – 2012 ČEZ, a.s.: Manažer útvaru hodnocení portfolia  
2010 – 2014 ČEZ, a.s.: Ředitel útvaru rozvoje podnikání skupiny ČEZ

Místopředseda představenstva **Ing. Ivo Němejc** (od 1. února 2017)  
narozen: 05. 05. 1977  
vzdělání: vysokoškolské

1998 - 2001 NEWTON Holding, a.s.: Finanční analytik  
2001 – 2005 NEWTON Management, a.s.: Projektový manažer  
2005 – 2006 BAWAG Bank CZ, a.s.: Vedoucí týmu Corporate Finance  
2006 – 2009 LBBW Bank CZ a.s.: Ředitel strukturovaného financování  
2010 – 2014 LBBW Bank CZ a.s.: Ředitel pro velké společnosti a strukturované financování

Člen představenstva **Ing. Viktor Miškovský** (od 1. února 2017)  
narozen: 12. 04. 1968  
vzdělání: vysokoškolské

1995 – 2002 Arthur Andersen, a.s.: Senior Manažer  
2002 – 2005 Horizon Energy Development/United Energy: Finanční ředitel Horizon Energy Development s.r.o., Předseda dozorčí rady United Energy a.s., Člen představenstva Teplárny Liberec, a.s.  
2005 – 2007 Západočeská energetika, a. s.: Generální ředitel a předseda představenstva  
2008 – 2015 Wikov Wind, a. s.: Generální ředitel a člen představenstva

#### **Hlavní faktory, které měly vliv na výsledek hospodaření Podfondu**

Hospodaření Podfondu skončilo v roce 2025 ztrátou ve výši 41 239 tis. Kč, která byla způsobena provozními náklady. Ztráta byla zmírněna výnosy z úroků ze skupinového cash poolingů.

#### **4. Údaje o depozitáři Podfondu**

Obchodní název: Česká spořitelna, a.s.  
Sídlo: Olbrachtova 1929/62, 140 00 Praha 4  
IČO: 452 44 782

Výkon činnosti depozitáře Českou spořitelnou je upraven depozitářskou smlouvou ze dne 1. 9. 2020 včetně příslušných dodatků. Na základě této smlouvy se depozitář zavazuje vykonávat pro fond činnost depozitáře ve smyslu zákona č.240/2013 Sb., o investičních společnostech a investičních fondech, nařízení Komise v přenesené pravomoci (EU) č.231/2013, kterým se doplňuje směrnice Evropského parlamentu a Rady 2011/61/EU.

## 5. Údaje o hlavním podpůrci

V účetním období pro Podfond nevykonávaly činnost hlavního podpůrce žádné osoby oprávněné poskytovat investiční služby. Podfond neměl hlavního podpůrce.

## 6. Údaje o osobách, které byly depozitářem pověřeny úschovou nebo opatrováním majetku Fondu, pokud je u těchto osob uloženo nebo těmito osobami jinak opatrováno více než 1 % majetku Fondu

Depozitář v současné době využívá služeb Clearstream Banking S.A. Luxembourg pro vypořádání a clearing zahraničních cenných papírů a služeb Centrálního depozitáře cenných papírů, a.s., pro vypořádání a clearing burzovních obchodů s cennými papíry obchodovanými na Burze cenných papírů Praha, a.s., a lokální custodiany pro trhy v Polsku, Slovensku, Maďarsku, Rumunsku, Rakousku a Turecku. Spolupracující subjekty se v čase mohou měnit, zejména se vstupem na nové trhy.

## 7. Údaje o úplatách pracovníků a vedoucích osob vyplácených obhospodařovatelem Podföndu pracovníkům nebo vedoucím osobám Fondu

Fond jako obhospodařovatel Podföndu uvádí v předepsaném členění přehled o úplatě za výkon činnosti depozitáře, administrátora a auditora, a údaje o dalších nákladech či daních ve své výroční zprávě. Tyto úplaty jsou vypláceny z provozních nákladů dle Statutu 13.1., které byly za rok 2025 ve výši 70 mil. Kč.

## 8. Údaje o úplatách pracovníků a vedoucích osob vyplácených Podfondem pracovníkům nebo vedoucím osobám s podstatným vlivem na rizikový profil Podföndu

Žádné takové odměny nebyly Podfondem v účetním období vyplaceny.

## 9. Identifikace majetku, jehož hodnota přesahuje 1 % hodnoty majetku Podföndu

Majetek Podföndu přesahující 1 % hodnoty majetku Podföndu ke dni ocenění je tvořen pohledávkami za nebankovními subjekty, tedy peněžními prostředky na cash poolingových účtech ve výši 545 237 tis. Kč, podíly ve společnostech Taranis Visual Ltd., Wint-Wi Ltd., Hydrogrid GmbH, Ember Core Ltd, Vytal GLObal GmbH a Andercore GmbH ve výši 1 382 729 tis. Kč a Náklady a příjmy

příštích období ve výši 70 000 tis. Kč, které představují provozní náklady roku 2026. Podíl Podfondu C v jednotlivých společnostech je vždy maximálně do výše 11 %.

#### 10. Informace o aktivitách v oblasti výzkumu a vývoje

Podfond nevyvíjel v rozhodném období žádné aktivity v této oblasti.

#### 11. Informace o aktivitách v oblasti ochrany životního prostředí a pracovních právních vztazích

Cílem Podfondu C je investovat odpovědným způsobem, aktivně zohledňovat environmentální a sociální charakteristiky, stejně jako zodpovědné postupy správy a řízení při výběru investic i během období jejich držení. Společnost Inven Capital plně kompenzuje své emise CO<sub>2</sub> vlastní výsadbou stromů ve spolupráci s neziskovou organizací Sázíme stromy a je tak uhlíkově neutrální. V souvislosti se svým členstvím v mezinárodní iniciativě Leaders for Climate Action se také snaží o redukci své uhlíkové stopy, např. spotřebou elektřiny výhradně z obnovitelných zdrojů, tiskem na recyklovaný papír či omezením leteckých služebních cest.

Jelikož je Podfond účetně a majetkově oddělenou částí jmění Fondu, nebyl v Podfondu v Účetním období zaměstnán žádný zaměstnanec.

#### 12. Zveřejňování informací souvisejících s udržitelností v odvětví finančních služeb

Fond v roce 2022 formuloval svoji interní strategii udržitelnosti (dokument „Inven ESG policy“), kterou publikoval na svých webových stránkách [www.invencapital.cz](http://www.invencapital.cz) v sekci „Info for investors“ a kterou pravidelně aktualizuje v závislosti na vývoji legislativy a tržní praxe. Fond zohledňuje faktory udržitelnosti ve svém investičním procesu a považuje Podfond C za finanční produkt, který prosazuje environmentální a sociální vlastnosti dle Nařízení Evropského parlamentu a Rady (EU) 2019/2088, článku 8 odst. 1. Přílohou této výroční zprávy je vyplněná šablona pro pravidelné zveřejňování informací u finančních produktů uvedených v čl. 8 odst. 1, 2 a 2a nařízení (EU) 2019/2088 a v čl. 6 prvním pododstavci nařízení (EU) 2020/852, která zobrazuje míru splnění environmentálních nebo sociálních vlastností tohoto finančního produktu.

#### 13. Informace o obchodech zajišťujících financování (SFT)

Žádné takové obchody během Účetního období neproběhly.

#### 14. Informace o pobočce nebo jiné části obchodního závodu v zahraničí

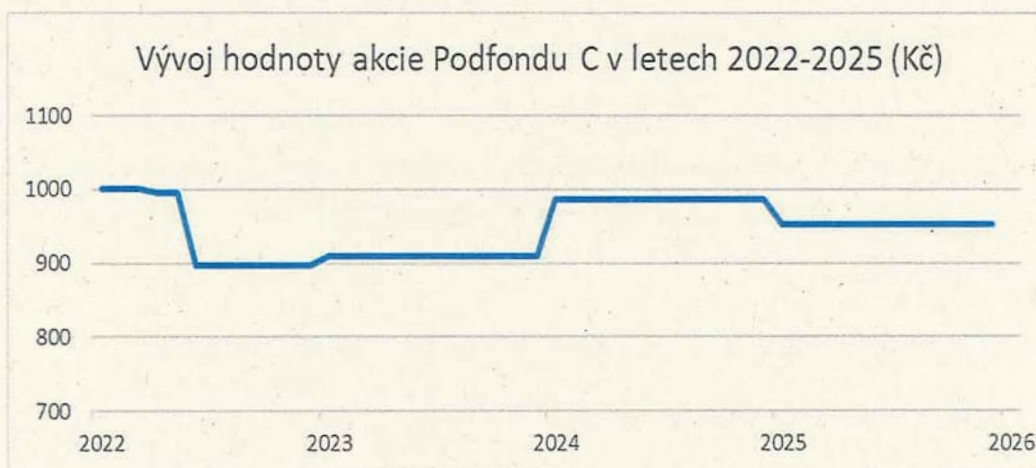
Podfond nemá žádnou pobočku či jinou část obchodního závodu v zahraničí.

## 15. Fondový kapitál Podfondu a vývoj hodnoty akcie

K datu:	31. 12. 2025	31. 12. 2024	31. 12. 2023	31. 12. 2022
Fondový kapitál Podfondu (Kč):	2 001 443 188	2 072 356 738	910 385 837	897 566 370
Počet emitovaných investičních akcií Podfondu v oběhu ke konci Účetního období (ks):	2 100 542	2 100 542	1 001 004	1 001 004
Počet vydaných investičních akcií Podfondu v Účetním období (ks):	0	1 099 538	0	1 001 004
Počet odkoupených investičních akcií Podfondu v Účetním období (ks):	0	0	0	0
Fondový kapitál Podfondu na 1 akcii (Kč):	952,8222	986,5819	909,4727	896,6661

V účetním období nebyly vydány žádné investiční akcie.

Vývoj hodnoty akcie Podfondu C v letech 2022-2025 je zobrazen na následujícím grafu:



## 16. Informace o podstatných změnách Statutu Podfondu

V průběhu Účetního období došlo po schválení představenstvem či valnou hromadou Fondu k níže uvedeným změnám statutu Podfondu C:

- s účinností od 13. 6. 2025 došlo ke změně ustanovení čl. 3.2., a to s ohledem na skutečnost, že činnost compliance je nově zajišťována interně, a nadále tedy není vykonávána na základě smlouvy o pověření výkonem jednotlivé činnosti.

## 17. Informace o nabytí vlastních akcií nebo vlastních podílů

Podfond v roce 2025 nenabyl vlastní akcie ani podíly.

## 18. Vliv války na Ukrajině a v Izraeli na účetní jednotku

Vedení Fondu průběžně po celý rok 2025 monitorovalo situaci v portfoliových společnostech v kontextu pokračující války na Ukrajině a přetrvávající nestability na Blízkém východě. Ocenění společností provedené ke konci roku 2025 zohledňuje aktuální vývoj těchto konfliktů, jejich proměnlivou intenzitu i reakci globálních trhů na přetrvávající geopolitická rizika.

V průběhu roku 2025 došlo k částečné stabilizaci energetických trhů oproti předchozím obdobím, přesto však nadále přetrvávají zvýšené bezpečnostní a geopolitické nejistoty. Makroekonomické prostředí bylo ovlivněno zejména pokračujícími výdaji na obranu, přetrvávajícími regulačními změnami, tlakem na diverzifikaci dodavatelských řetězců a důrazem na strategickou soběstačnost v klíčových odvětvích. Inflační tlaky ve většině evropských ekonomik postupně oslabovaly, nicméně prostředí vyšších úrokových sazeb a opatrnější investiční sentiment přetrvávaly po významnou část roku.

Portfoliové společnosti Podfondu nebyly vojenskými konflikty v roce 2025 významně negativně zasaženy. Naopak pokračující důraz Evropské unie na energetickou bezpečnost, rozvoj obnovitelných zdrojů energie, modernizaci infrastruktury a posilování technologické nezávislosti vytváří strukturální příležitosti, které mohou podporovat dlouhodobý růst hodnoty investic Podfondu. Vedení Fondu nadále aktivně sleduje vývoj geopolitických rizik a jejich potenciální dopad na jednotlivé portfoliové společnosti.

Vedení Fondu zvážilo dosavadní a předpokládané dopady konfliktu na své aktivity a podnikání a dospělo k závěru, že nemají významný vliv na předpoklad nepřetržitého trvání Fondu. Vzhledem k tomu byla účetní závěrka k 31. 12. 2025 zpracována za předpokladu, že společnost bude nadále schopna pokračovat ve své činnosti.


## 19. Informace o skutečnostech, které nastaly po rozvahovém dni

Po rozvahovém dni nenastaly žádné významné události.

## 20. Komentář k přílohám

Součástí této výroční zprávy jsou přílohy, které podávají informace o hospodaření Podfondu. V souladu s obecně závaznými právními předpisy obsahuje tato výroční zpráva též účetní závěrku, včetně její přílohy, a zprávu nezávislého auditora. Zpráva o vztazích je vypracována na úrovni Fondu. Hodnoty uváděné v přílohách jsou uvedeny v tisících Kč (pokud není uvedeno jinak). Rozvaha a výkaz zisku a ztráty investičního fondu obsahují údaje uspořádané podle zvláštního právního předpisu upravujícího účetnictví. Každá z položek obsahuje informace o výši této položky za bezprostředně předcházející rozhodné období. Pokud nejsou některé tabulky nebo hodnoty vyplněny, údaje jsou nulové. Další informace jsou uvedeny v příloze k účetní závěrce.

V Praze dne 13. dubna 2026



-----  
Inven Capital, SICAV, a.s.  
Ing. Ivo Němejc  
místopředseda představenstva



-----  
Inven Capital, SICAV, a.s.  
Ing. Viktor Miškovský  
člen představenstva

## Přílohy

1. Zpráva o vztazích společnosti za rok 2025
2. Pravidelné zveřejňování informací u finančních produktů uvedených v čl. 8 odst. 1, 2 a 2a nařízení (EU) 2019/2088 a v čl. 6 prvním pododstavci nařízení (EU) 2020/852 k 31. 12. 2025
3. Účetní závěrka k 31. 12. 2025

Inven Capital, SICAV, a.s.

## Zpráva o vztazích společnosti Inven Capital, SICAV, a.s. za rok 2025

Datum zpracování:	březen 2026	Přílohy:	1
-------------------	-------------	----------	---

Tato zpráva byla vypracována na základě povinnosti stanovené v § 82 zákona č. 90/2012 Sb., o obchodních korporacích. Zpráva popisuje v souladu se zákonem vztahy mezi ovládající osobou a osobou ovládanou a mezi ovládanou osobou a osobami ovládanými stejnou ovládající osobou. Zpráva je zpracována v souladu s ustanovením § 82 odst. 1 až 4 zákona o obchodních korporacích za uplynulé účetní období (od 1. ledna 2025 do 31. prosince 2025).

### 1. Struktura vztahů

#### Ovládaná osoba a zpracovatel zprávy o vztazích

**Inven Capital, SICAV, a.s.**

IČO: 020 59 533

Sídlo: Pod křížkem 1773/2, Braník, 147 00 Praha 4,

Zapsaná v obchodním rejstříku vedeném Městským soudem v Praze, oddíl B, vložka 19323.

#### Ovládající osoba

**ČEZ, a. s.**

IČO: 452 74 649

Sídlo: Praha 4, Duhová 2/1444, PSČ 140 53

Zapsaná v obchodním rejstříku vedeném Městským soudem v Praze, oddíl B, vložka 1581.

K 31. 12. 2025 je držitelem 100 % zakladatelských akcií ČEZ, a.s., se sídlem Praha 4, Duhová 2/1444, PSČ 140 53, IČ: 452 74 649.

Inven Capital, SICAV, a.s. může vytvářet podfondy podle § 165 a násl. ZISIF. Podfond je účetně a majetkově oddělená část jmění společnosti. Fond dosud vytvořil čtyři podfondy: Inven Capital – Podfond A, Inven Capital – Podfond B, Inven Capital – Podfond C a Inven Capital – Podfond D.

K 31. 12. 2025 je držitelem investičních akcií k Inven Capital - Podfondu A společnost ČEZ, a.s., se sídlem Praha 4, Duhová 2/1444, PSČ 140 53, IČ: 452 74 649, která vlastní 99,84 % akcií a společnost ČEZ Teplárenská, a.s., se sídlem Duhová 1444/2, Michle, 140 00 Praha 4, IČ: 273 09 941, která vlastní 0,16 % akcií. Společnost ČEZ Teplárenská, a.s., je osobou řízenou společností ČEZ, a. s.

100% držitel investičních akcií k Inven Capital - Podfondu B je k 31. 12. 2025 Evropská investiční banka, se sídlem 98-100 boulevard Konrad Adenauer, L-2950 Luxembourg.

K 31. 12. 2025 je držitelem investičních akcií k Inven Capital - Podfondu C společnost ČEZ, a.s., se sídlem Praha 4, Duhová 2/1444, PSČ 140 53, IČ: 452 74 649, která vlastní 99,95 % akcií a společnost ČEZ Teplárenská, a.s., se sídlem Duhová 1444/2, Michle, 140 00 Praha 4, IČ: 273 09 941, která vlastní 0,05 % akcií. Společnost ČEZ Teplárenská, a.s., je osobou řízenou společností ČEZ, a. s.

100% držitel investičních akcií k Inven Capital - Podfondu D je k 31. 12. 2025 Evropská investiční banka,

se sídlem 98-100 boulevard Konrad Adenauer, L-2950 Luxembourg.

Česká republika – Ministerstvo financí vlastní akcie odpovídající 69,78% podílu na základním kapitálu ovládající osoby, ČEZ, a. s.

### **Další osoby ovládané stejnou ovládající osobou**

Podle informací poskytnutých společností ČEZ, a. s., vypracovalo představenstvo Inven Capital, SICAV, a.s., schéma struktury vztahů mezi osobami ovládanými stejnou ovládající osobou, resp. řízenými společnostmi ČEZ, a. s.

Inven Capital, SICAV, a.s., je součástí Skupiny ČEZ. Součástí Skupiny ČEZ je také Koncern ČEZ, v jehož čele stojí společnost ČEZ, a. s., jakožto řídicí osoba. Společnost Inven Capital, SICAV, a.s., není členem Koncernu ČEZ.

### **2. Schéma vztahů**

Schéma vztahů je uvedeno v příloze č. 1 této zprávy.

### **3. Úloha ovládané osoby**

Inven Capital, SICAV, a.s. je samosprávný investiční fond, který má za cíl přinést do Skupiny ČEZ know-how, kapacity a produkty na poli „nové energetiky“ – zejména v oblasti energetických služeb a produktů pro koncové zákazníky, nových technologií, decentralizovaných zdrojů apod. v regionu EU nebo jiných blízkých trhů. Investiční aktivity Inven Capital, SICAV, a.s. by měly přinést nové inovativní produkty/firmy do Skupiny ČEZ, dodatečné výnosy a synergie se současným zákaznickým a produktovým portfoliem Skupiny ČEZ.

### **4. Způsob a prostředky ovládnání**

Společnost ČEZ, a. s. ovládá společnost Inven Capital, SICAV, a. s. přímo, tj. tím způsobem, že je jejím majoritním akcionářem a drží v ní 100 % zakladatelských akcií. Vzhledem k výše uvedenému společnost ČEZ, a. s. může jmenovat nebo odvolat většinu členů statutárního orgánu ovládané osoby.

### **5. Přehled jednání učiněných v účetním období na popud nebo v zájmu ostatních propojených osob**

Nebylo učiněno jiné jednání na popud nebo v zájmu ovládající osoby nebo jí ovládaných osob, které by se týkalo majetku, který přesahuje 10 % vlastního kapitálu ovládané osoby zjištěného podle poslední účetní závěrky.

### **6. Přehled vzájemných smluv mezi propojenými osobami**

Tento přehled zahrnuje vzájemné smlouvy uzavřené mezi společnostmi Inven Capital, SICAV, a.s. (dříve Inven Capital, investiční fond, a.s. a ještě dříve ČEZ Nová energetika, a.s.), a společností ČEZ, a. s. a ostatními osobami ovládanými stejnou ovládající osobou. Jedná se nejen o smlouvy uzavřené v příslušném účetním období, ale veškeré smlouvy existující (účinné) v roce 2025.

Smluvní strany	Číslo smlouvy	Předmět smlouvy a datum
ČEZ Nová energetika, a.s. a ČEZ, a.s.	6600000209 (dříve 5600005989)	Smlouva o poskytování služeb - mediální služby (webové stránky) ze dne 18. 06. 2015 včetně dodatku č.1 ze dne 24. 09. 2020, dodatku č. 2 ze dne 02.12.2024 s účinností od 01.01.2024 a dodatku č. 3 ze dne 02.10.2025 s účinností od 01.01.2025
Inven Capital, investiční fond, a.s. a ČEZ, a.s.	6600000215 (dříve 5600008710)	Smlouva o poskytování služeb (SLA) ze dne 6. 11. 2017, včetně dodatku č. 1 až 13
Inven Capital, investiční fond, a.s. a ČEZ, a.s.	CONTRACT_2021_2211	Smlouva o vzájemných úvěrových rámcích v návaznosti na dohodu o poskytování víceúrovňového flexi on-line cash-poolingu reálného oboustranného v CZK pro ekonomicky spjatou skupinu, ze dne 28. 01. 2016 včetně Dodatku č. 1 až 7
Inven Capital, investiční fond, a.s. a ČEZ, a.s.	CONTRACT_2021_2254	Smlouva o vzájemných úvěrových rámcích v návaznosti na dohodu o poskytování víceúrovňového flexi on-line cash-poolingu reálného oboustranného v EUR pro ekonomicky spjatou skupinu, ze dne 28. 01. 2016 včetně Dodatku č. 1 až 5
Inven Capital, SICAV, a.s. a ČEZ, a.s.	CONTRACT_2022_582	Smlouva o úpisu, vydání a zpětném odkupu investičních akcií - Podfond A ze dne 21. 02. 2018
Inven Capital, SICAV, a.s. a ČEZ, a.s.	CONTRACT_2022_9	Smlouva o úpisu, vydání a zpětném odkupu investičních akcií - Podfond C ze dne 03. 01. 2022 včetně Dodatku č. 1 ze dne 04. 04. 2023
Inven Capital, SICAV, a.s. a ČEZ, a.s.	CONTRACT_2022_515	Smlouva o vzájemných úvěrových rámcích v návaznosti na dohodu o poskytování víceúrovňového flexi on-line cash-poolingu reálného oboustranného v USD pro ekonomicky spjatou skupinu (MutualCreditFacilityAgreement) ze dne 01. 02. 2022 včetně dodatku č.1 ze dne 07.04.2025
Inven Capital, SICAV, a.s. a ČEZ, a.s.	6600000388 (dříve 5600009180)	Smlouva o pověření jiného výkonem jednotlivé činnosti, kterou zahrnuje obhospodařování investičního fondu (pověření výkonem vnitřního auditu) ze dne 08. 03. 2018 a dodatek č. 1 ze dne 20.12.2024
Inven Capital, SICAV, a.s. a ČEZ, a.s.	CONTRACT_2025_1886	Licenční smlouva o poskytnutí práva užívat ochranné známky ze dne 24.04.2025 s účinností od 01.07.2024
Inven Capital, SICAV, a.s. a ČEZ, a.s.	CONTRACT_2023_1473	Smlouva o úpisu a vydání investičních akcií - Podfond A ze dne 04. 04. 2023
Inven Capital, SICAV, a.s. a ČEZ, a.s.		Smlouva o poskytnutí služby dobíjení FLEET - včetně příloh ze dne 08.04.2025
Inven Capital, SICAV, a.s. a ČEZ, a.s.	GDPR_SO_2025_98	Smlouva o zpracování osobních údajů ke Smlouvě o poskytování služeb č. 5600008710 ze dne 25.07.2025
Inven Capital, SICAV, a.s. a ČEZ ICT Services, s.r.o.	53/2024	Rámcová smlouva o poskytování služeb ze dne 20.11.2024 s účinností od 01.01.2024
Inven Capital, SICAV, a.s. a ČEZ ICT Services, s.r.o.	54/2024	Dílní smlouva o poskytování služeb k Rámcová smlouva o poskytování služeb 53/2024 ze dne 20.11.2024 s účinností od 01.01.2024 včetně dodatku č. 1 ze dne 09.6.2025 a dodatku č. 2 ze dne 02.10.2025

Inven Capital, SICAV, a.s. a ČEZ ICT Services, s.r.o.	GDPR_SO_2025_173	Smlouva o zpracování osobních údajů k Rámcová smlouva o poskytování služeb 53/2024 ze dne 07.11.2025
Inven Capital, SICAV, a.s. a ČEZ ICT Services, s.r.o.		„DORA“ Rámcová smlouva o poskytování ICT služeb ze dne 21.11.2025
Inven Capital, SICAV, a.s. a ČEZ Prodej, a.s.	0201502284, 0201502287, 0201502320, 0201502323	Smlouvy o sdružených službách dodávky elektřiny ze sítě NN ze dne 02. 04. 2020
Inven Capital, SICAV, a.s. a ČEZ Prodej, a.s.	0203063295	Smlouvy o sdružených službách dodávky elektřiny ze sítě NN ze dne 13. 12. 2021
Inven Capital, SICAV, a.s. a ČEZ Teplárenská, a.s.	000329_2023	Smlouva o úpisu, vydání a zpětném odkupu investičních akcií - Podfond C ze dne 31. 01. 2022
Inven Capital, SICAV, a.s. a ČEZ OZ uzavřený investiční fond a.s.		Smlouva o spolupráci a úhradě nákladů (přefakturace nákladů za poradenství k DORA) ze dne 12.06.2025

Tyto smlouvy byly uzavřeny za obvyklých obchodních podmínek, kterým odpovídala i poskytnutá protiplnění.

#### **7. Posouzení toho, zda vznikla ovládané osobě újma a posouzení jejího vyrovnání**

S ohledem na právní vztahy mezi ovládanou osobou a ostatními Propojenými osobami je zřejmé, že v důsledku smluv, jiných právních jednání či ostatních opatření uzavřených, učiněných či přijatých ovládanou osobou v Účetním období v zájmu nebo na popud jednotlivých Propojených osob nevznikla Ovládané osobě žádná újma. Z tohoto důvodu nedochází ani k posouzení jejího vyrovnání.

#### **8. Zhodnocení výhod a nevýhod plynoucích ze vztahů mezi propojenými osobami**

Představenstvo vyhodnotilo na základě dostupných informací výhody a nevýhody plynoucí z členství společnosti ve Skupině ČEZ a dospělo k závěru, že výhody členství ve Skupině ČEZ převažují, a že společnost celkově těží z výhod celého koncernu. Společnost například využívá finanční stabilitu Skupiny ČEZ, dobré jméno Skupiny ČEZ a úspory nákladů na marketing, nákup, správu apod. Rovněž využívá outsourcingu služeb, cash-poolingu, možnost spolupráce v rámci Skupiny ČEZ apod. Představenstvo si není vědomo žádných rizik vyplývajících ze vztahů mezi výše popsányi osobami, která by nebyla zajištěna standardními prostředky.

#### **9. Jiná jednání**

Inven Capital, SICAV, a.s., v roce 2025 neučinil žádná jednání na popud nebo v zájmu ovládající osoby nebo jí ovládaných osob, která by měla být předmětem této zprávy dle ustanovení § 82 odst. 2 písm. d) zákona o obchodních korporacích.

#### **10. Závěr a Prohlášení**

Zpracování této zprávy o vztazích mezi propojenými osobami bylo v zákonné lhůtě zajištěno statutárním orgánem Inven Capital, SICAV, a.s. Statutární orgán prohlašuje, že výše uvedený přehled je úplný a správný. Všechny aktivity byly realizovány v souladu s ustanoveními zákona o obchodních korporacích a nebylo jejich účelem zastřít jiný vztah.

Tato zpráva o vztazích neobsahuje údaje, jejichž uvedení by mohlo způsobit vážnou újmu společnosti Inven Capital, SICAV, a.s. Dále zpráva neobsahuje údaje, které tvoří předmět obchodního tajemství společnosti a údaje, které jsou utajovanými skutečnostmi podle zvláštního zákona.


Zpráva byla zpracována podle nejlepšího vědomí a svědomí zpracovatelů. Zpracovatelé čerpali ze všech dostupných podkladů a dokumentů s vynaložením maximálního úsilí. Tato Zpráva podléhá přezkoumání dozorčí radou Inven Capital, SICAV, a.s.

V Praze dne 27. 3. 2026



---

Ing. Viktor Miškovský  
člen představenstva



---

Ing. Ivo Němejce  
místopředseda představenstva

Příloha 1: Schéma struktury vztahů

Příloha 1 Schéma struktury vztahů v období od 1. 1. 2025 do 31. 12. 2025

Název/výše podílu	IČO	Stát	Adresa sídla
Česká republika - Ministerstvo financí			
09,78 % CEZ, a. s.	00006947	Česká republika	Praha 1, Letenská 525/15, Malá Strana, PSC 118 30
100 % CEZ Distribuce, a. s.	45248449	Česká republika	Praha 4, Duhová 2/444, PSC 140 53
51 % Grid Design, s.r.o.	24729035	Česká republika	Děčín, Teplická 874/6, Děčín IV-Podmokly, PSC 406 02
100 % CEZ Energetická produkce, s.r.o.	19323550	Česká republika	Praha 4, Vysoká Štola 1441/2a, Michle, PSC 140 00
100 % In PROJEKT LOUNY ENGINEERING s.r.o.	28555003	Česká republika	Hostivice, Komenského 534, PSC 253 01
100 % Oprávněná společnost, s.r.o.	44659685	Česká republika	Louny, Na Valích 869, PSC 440 01
100 % CEZ ENERGOSERVIS spol. s r.o.	47069891	Česká republika	Kačela, Tulimice 13, PSC 432 01
100 % GALLEKO, spol. s r.o.	00091001	Česká republika	Třebíč, Brňánska tr. 1371/16, Horka nad Moravou, PSC 674 01
100 % zánik společnosti fúzí s CEZ ENERGOSERVIS spol. s r.o. 1. 7. 2025	46090080	Česká republika	Třebíč, Dvorníhostránská 32/15, Nová Dvůrky, PSC 674 01
100 % CEZ ESCO, s.r.o.	05599660	Česká republika	Praha 4, Duhová 1444/2, Michle, PSC 140 00
100 % CEZ ESI, s.r.o.	27804721	Česká republika	Ostrava, Vytavění 1144/103, Vidovec, PSC 703 00
100 % HALEM OŠTRAVA, s.r.o.	47070033	Česká republika	Ostrava, Vytavění 1144/103, Vidovec, PSC 703 00
změna sídla 12. 3. 2025 (původně Ostrava, Na Jizárně 2767/2b, Moravská Ostrava, PSC 702 00)			
100 % IWTAS, s.r.o.	75527255	Česká republika	Ostrava, Ruska 83/24, Vítkovice, PSC 703 00
100 % ELPRO-DELICIA, a.s.	61872537	Česká republika	Příbram, Strakonická 174, Příbram V-Zábrabí, PSC 261 01
akvizice společnosti 1. 10. 2025			
100 % CEZ Energo, s.r.o.	29060106	Česká republika	Praha 4, Duhová 1531/3, Michle, PSC 140 00
100 % CEZ Energo Polska Sp. z o.o.	0001097822	Polsko	Warszawa, Spółdzielca 5, PSC 01-044
změna sídla 18. 12. 2025 (původně Warszawa, Aleja Jerozolimskie 63, PSC 00-697)			
100 % Solární servis, s.r.o.	27282071	Česká republika	Praha 4, U plynárny 1388/16, Michle, PSC 140 00
100 % ENESA a.s.	37368002	Česká republika	Praha 9, Československá 2592/11b, Lohen, PSC 190 00
100 % AZ KLIMA a.s.	24772031	Česká republika	Brno, Tuřanská 150/115a, Slatina, PSC 682 00
12 % SKO-ENERGO, s.r.o.	51075938	Česká republika	Mladá Boleslav, U Václava Klimenta 869, Mladá Boleslav II, PSC 293 01
100 % AirPlus, spol. s r.o.	25441901	Česká republika	Mladonky, Čech. 22, PSC 417 13
100 % FORMEN CEZ, s.r.o.	37154742	Česká republika	Brno, Vokoselská 24/36, Hlavenka, PSC 614 00
změna sídla 10. 3. 2025 (původně Praha 5, Moulkova 3286/1b, Smíchov, PSC 150 00)			
100 % FORMERLSK, s.r.o.	44021470	Slovensko	Bratislava, Hattalaova 12, PSC 831 03
100 % Domat Control System s.r.o.	27189465	Česká republika	Pardubice, U Panovníků 276, Staré Ččou, PSC 530 06
100 % Domat Control System s.r.o.	44570473	Slovensko	Bratislava, Pri Smolnovej 4, Petržalka, PSC 851 01
100 % TECHSYS - HW a SW, a.s.	43005250	Česká republika	Praha 8, Fratečkova 840/3a, Karlín, PSC 186 00
akvizice společnosti 23. 12. 2025			
100 % KAIT, spol. s r.o.	45701023	Česká republika	Praha 4, Duhová 1444/2, Michle, PSC 140 00
51 % ENVEZ, a. s.	07334214	Česká republika	Havířov, Svobodu 80/2, Město, PSC 736 01
100 % EP Rožnov, a.s.	45103651	Česká republika	Rožnov pod Radhoštěm, Rožnov Němcov 1720, PSC 756 01
100 % EPIGON spol. s r.o.	18050801	Česká republika	Rožnov pod Radhoštěm, 1. míje 2632, PSC 756 01
100 % PIPE SYSTEMS s.r.o.	25687815	Česká republika	Rožnov pod Radhoštěm, Tvarůzkova 2740, PSC 756 01
zánik společnosti fúzí s EPIGON spol. s r.o. 1. 1. 2025			
100 % ELEKTROPROJEKT SLOVAKIA, s.r.o.	38230884	Slovensko	Přácheň, Valenského 58, PSC 091 01
100 % Green Energy Capital, a.s.	14043505	Česká republika	Praha 4, Duhová 1531/3, Michle, PSC 140 00
100 % CAPEXUS, s.r.o.	24312556	Česká republika	Praha 5, Moulkova 3286/1b, Smíchov, PSC 150 00
100 % EL-ENO, s.r.o.	27893554	Česká republika	Holkovice, Palackého 850/78, PSC 769 01
100 % EL-ENO SRL	18005126	Rumunsko	Crăiova, Str. Postărilor, nr. 2615, Jud. Braşov, PSC 507055
100 % CEZ Tepelná síť, s.r.o.	27309941	Česká republika	Praha 4, Duhová 1444/2, Michle, PSC 140 00
převod 100% akciového podílu na společnosti formou poskytnutí nepeněžitého příspěvku do vlastního kapitálu ze společnosti CEZ, a. s. do společnosti CEZ ESCO, a. s., ke dni 2. 1. 2025			
100 % Energetické centrum s.r.o.	28061818	Česká republika	Jančichův Hradec, Otín 3, PSC 377 01
55,82 % Tepelné hospodářství města Ústí nad Labem s.r.o.	49101684	Česká republika	Ústí nad Labem, Malatova 2437/11, Ústí nad Labem-centrum, PSC 400 11
100 % Distribuce Ostrava s.r.o.	23904984	Česká republika	Praha 6, Sokolovská 675/9, Karlín, PSC 186 00
vznik společnosti a převod celého podílu na osobu mimo podnikatelské inspekční ověřené Českou republikou - Ministerstvem financí 1. 11. 2025			
80,55 % UV Řeš, a. s.	46359088	Česká republika	Huáinec, Hlavní 130, Řeš, PSC 250 68
zvýšení podílu e 10,70 % 29. 5. 2025 (původně 69,85 %)			
100 % SKODA PRAHA, a. s.	00928201	Česká republika	Praha 4, Duhová 1444/2, Michle, PSC 140 00
100 % AZ KLIMA SP, s.r.o.	47718564	Česká republika	Praha, Tuřanská 150/115a, Slatina, PSC 682 00
100 % Výzkumný a služební ústav Řeš a.s.z.o.	25724445	Česká republika	Huáinec, Hlavní 130, Řeš, PSC 250 68
100 % Centrum Výzkumu Řeš s.r.o.	21692810	Česká republika	Huáinec, Hlavní 130, Řeš, PSC 250 68
100 % RadloMedic s.r.o.	26589639	Česká republika	Huáinec, Řeš 289, PSC 250 68
100 % ENERGOPROJEKT PRAHA s.r.o.	22657049	Česká republika	Praha 8, Na Zetvých 2247/29, Libeň, PSC 180 00
vznik společnosti 5. 3. 2025			
100 % NO-Safe s.r.o.	23766876	Česká republika	Praha 8, Na Zetvých 2247/29, Libeň, PSC 180 00
vznik společnosti 25. 9. 2025			
100 % Ústav aplikované mechatiky v Brně s.r.o.	6075871	Česká republika	Brno, Besslova 672/3, Veverí, PSC 605 00
100 % CEZ Invest Slovensko, a.s.	28861706	Česká republika	Praha 4, Duhová 2/444, PSC 140 53
50 % ESCO Slovensko, a. s.	53963059	Slovensko	Bratislava, Tomášikova 29C, Hrušovo, PSC 821 01
100 % ESCO Distribuční systémy a.s.	47474239	Slovensko	Trnava, Františkova 4, PSC 917 01
100 % AZ KLIMA SP, s.r.o.	36787444	Slovensko	Bratislava, Tomášikova 29C, Hrušovo, PSC 821 01
85 % SPRÁVNÝ IMPORT, a.s. Prešov	31718535	Slovensko	Prešov, Kolárovskej 88, PSC 080 01
100 % ESCO Serbia, s.r.o.	31704053	Slovensko	Prešov, Kolárovskej 88, PSC 080 01
100 % CAPEXUS SK s.r.o.	35937160	Slovensko	Bratislava, Korčulníkova 14, Ružinov, PSC 821 08
100 % ELIMER, a.s.	30306941	Slovensko	Nové Město nad Váhom, Štrábska 19, PSC 915 01
57,72 % BIOPEL, a. s.	416823402	Slovensko	Kysucký Ústavec, Kysucký Ústavec 847, PSC 023 34
100 % CEZ ICT Services, a. s.	26470401	Česká republika	Praha 4, Duhová 1531/3, PSC 140 53
100 % Telco Pro Services, a. s.	20148278	Česká republika	Praha 4, Duhová 1531/3, Michle, PSC 140 00
100 % Telco Infrastructure, s.r.o.	82425817	Česká republika	Praha 4, Duhová 1531/3, Michle, PSC 140 00
100 % CEZNET s.r.o.	26378901	Česká republika	Praha 4, Duhová 1531/3, Michle, PSC 140 00
85 % Magnalink, a.s.	27541469	Česká republika	Hradec Králové, Prázná ulice 480/3, Kukleny, PSC 500 04
100 % INTERNET 2000, s.r.o.	25352288	Česká republika	Vestřín, Palackého 166, PSC 755 01
zánik společnosti rozdělením rozšířením slučením do společnosti CEZNET s.r.o. a Telco Infrastructure, s.r.o., 1. 10. 2025			
100 % Optické síťe, s.r.o.	26169016	Česká republika	Vaňáskův Mlýnský, Zálivská 778, Krásko nad Bělou, PSC 157 01
zánik společnosti rozdělením rozšířením slučením do společnosti CEZNET s.r.o. a Telco Infrastructure, s.r.o., 1. 10. 2025			
100 % KABELOVÁ TELEVIZE CZ s.r.o.	48100999	Česká republika	Praha 10, Ruska 6, PSC 101 00
zánik společnosti rozdělením rozšířením slučením do společnosti CEZNET s.r.o. a Telco Infrastructure, s.r.o., 1. 10. 2025			
100 % WMS s.r.o.	48289957	Česká republika	Mladá, Moskevská 14, PSC 434 01
zánik společnosti rozdělením rozšířením slučením do společnosti CEZNET s.r.o. a Telco Infrastructure, s.r.o., 1. 10. 2025			
100 % EDERA Group a.s.	27461254	Česká republika	Pardubice, Amalita z Pardubic 2786, Želízka Nymánský, PSC 530 02
100 % Metropolitní s.r.o.	4872481	Česká republika	Havířkov/Brod, Dobrovského 2366, PSC 580 01
100 % CEZ Obnovitelné zdroje, s.r.o.	25038024	Česká republika	Praha 4, Duhová 1444/2, Michle, PSC 140 00
100 % PV Design and Build s.r.o.	13955454	Česká republika	Praha 9, Ocelářská 1354/35, Libeň, PSC 190 00
51 % ENER-SERVIS a.s.	35551132	Česká republika	Brno, Příkop 843/4, Zábrázek, PSC 602 00
akvizice podílu 4. 2. 2025			
99,57 % CEZ O2 uzavřený investiční fond a.s.	24153760	Česká republika	Praha 4, Duhová 1444/2, PSC 140 53
100 % CEZ Prodej, a.s.	27233433	Česká republika	Praha 4, Duhová 1445, PSC 140 53
100 % TENAUP, s.r.o.	28349451	Česká republika	Praha 4, Duhová 1531/3, Michle, PSC 140 00
100 % MARRA a.s.	25000794	Česká republika	Ústí nad Labem, Mozná 2854/4, Severní Teresa, PSC 400 11
100 % Elektřina Tomáš II, a.s.	04669134	Česká republika	Praha 4, Duhová 1444/2, Michle, PSC 140 00
100 % Enangotrans, a.s.	47115726	Česká republika	Praha 4, Duhová 1444/2, Michle, PSC 140 00
100 % Arad Třebařovice, a.s.	29132282	Česká republika	Praha 4, Duhová 1444/2, Michle, PSC 140 00
100 % Inven Capital, SICAV, a.s.	02059533	Česká republika	Praha 4, Pod Vltavou 1773/2, Břanská, PSC 147 00
jedná se o zakladatelské akcie ve smyslu § 15b a násl. zákona č. 240/2013 Sb., o investičních společnostech a investičních fondech, ve znění pozdějších předpisů			
61,05 % LOMY MOŘINA spol. s r.o.	61465589	Česká republika	Mořina, čp. 73, PSC 267 17
100 % OSC, a.s.	6074794	Česká republika	Brno, Starinkova 557/18a, Ponava, PSC 602 00
100 % Severočeská doly a.s.	49801982	Česká republika	Chomutov, Boženy Němcové 5325, PSC 420 01
100 % PRODECO, a.s.	25020790	Česká republika	Bléna, Dříná 437, Muzacek Prohmšáň, PSC 418 01
100 % Reiltrans, a.s.	35026397	Česká republika	Bléna, Dříná čp. 429, PSC 418 01
100 % SD - Kolejová doprava, o.h.	25138107	Česká republika	Kačela, Tulimice 7, PSC 432 01
40 % Kopačbanská kolejová doprava s.r.o.	17643349	Česká republika	Česká Budějovice, U Zimních stadiónů 1922/2, Česká Budějovice 7, PSC 370 01
změna sídla 8. 1. 2025 (původně Česká Budějovice, Lipova 1789/9, Česká Budějovice 2, PSC 370 05)			
100 % SKODA a.s.	22535753	Česká republika	Praha, Otík 266 15, Dolní, PSC 396 00
100 % MOVKO JE s.r.o.	29160574	Česká republika	Praha 4, Michelská 1552/58, Michle, PSC 140 00
akvizice společnosti 25. 6. 2025			
100 % Nuclear Property Services, s.r.o.	27135471	Česká republika	Praha 4, Duhová 1531/3, Michle, PSC 140 00
100 % EYE Mýdlovary, s.r.o.	21218963	Česká republika	Praha 4, Duhová 1531/3, Michle, PSC 140 00
100 % CEZ PV & Wind a.s.	26500401	Česká republika	Praha 4, Duhová 1444/2, Michle, PSC 140 00
100 % CEZ Trade, a.s.	22076660	Česká republika	Praha 4, Duhová 1531/3, Michle, PSC 140 00

- Česká republika - Ministerstvo financí ČR
- dočasná společnost Ministerstva financí ČR (ČEZ, a. s.)
- dočasná společnost ČEZ, a. s.
- vnučky ČEZ, a. s.
- pravníky ČEZ, a. s.
- propavníky ČEZ, a. s.
- člen kapitálu ČEZ
- zánik/průběh společnosti

0,39 %

20 %

nazev/výše podílu	KUO	stat	Adresa sídla
Česká republika - Ministerstvo financí	00000047	Česká republika	Praha 1, Letenská 525/15, Malá Strana, PSČ 116 10
60,76 % ČEZ, a.s.	45274246	Česká republika	Praha 4, Duňova 2/1444, PSČ 140 03
79,98 % Elektrárna Dukovany II, a.s.	04660207	Česká republika	Praha 4, Duňova 1444/7, Mělník, PSČ 140 00
dne 5. 5. 2025 ošlo k převodu 79,98% akciového podílu společnosti ČEZ, a. s., na Českou republiku - Ministerstvo průmyslu a obchodu (LMPO) a bezprostředně poté z MPO na Českou republiku - Ministerstvo financí; ke dni 5. 5. 2025 přestala společnost být osobou ovládanou společností ČEZ, a. s., a také členem Koncernu ČEZ.			
100 % CEPRO, a.s.	60192531	Česká republika	Praha 7, Dělická 213 12, Holešovice, PSČ 170 00
100 % Česká exportní banka, a.s.	63078333	Česká republika	Praha 1, Vodňáckova 3 s. čp. 701, PSČ 111 21
v důsledku odkupu 10% akciového podílu původně ve vlastnictví společnosti Exportní garantní a pojišťovací společnost, a.s., samostatnou společností Česká exportní banka, a.s., byly ode dne 19. 3. 2025 akcionáři společnosti Česká exportní banka, a.s., sama tuto společnost a Česká republika - Ministerstvo financí ode dne 1. 9. 2025 je jedním akcionářem České republiky - Ministerstvo financí, a to v důsledku snížení základního kapitálu zrušením akcií v majetku České exportní banky, a.s.			
100 % Letiště Praha, a.s.	28244532	Česká republika	Praha 6, K letišti 1019/6, Ruzyně, PSČ 161 00
100 % Prague Airport City, a.s.	24253006	Česká republika	Praha 6, Jana Kalpára 1066/1, Ruzyně, PSČ 161 00
změna názvu společnosti 1. 10. 2025 (původně B. aircraft, a.s.)			
100 % Czech Airlines Handling, a.s.	25674285	Česká republika	Praha 6, K letišti 1040/10, Ruzyně, PSČ 161 00
100 % Czech Airlines Technics, a.s.	2745573	Česká republika	Praha 6, Jana Kalpára 1066/1, Ruzyně, PSČ 161 00
100 % AEROTECH, s.r.o.	27086034	Česká republika	Praha 6, Do raskli 49, Přední Kopanina, PSČ 164 00
akvizice společnosti 2. 6. 2025, změna sídla 9. 7. 2025 (původně Praha 6, Jana Kalpára 1069/1, Ruzyně, PSČ 161 00)			
100 % Prague Airport Media, s.r.o.	00745599	Česká republika	Praha 6, K letišti 1019/6, Ruzyně, PSČ 161 00
změna názvu společnosti 11. 12. 2025 (původně Prague Airport Real Estate, s.r.o.)			
100 % Exportní garantní a pojišťovací společnost, a.s.	45270314	Česká republika	Praha 1, Vodňáckova 34/701, PSČ 111 21
100 % GALILEO REAL, s.a. v likvidaci	26175291	Česká republika	Praha 4, Starochodovská 65, Chodov, PSČ 149 00
komplementář je IMOB a.s. v likvidaci; změna sídla 30. 8. 2025 (původně Praha 3, Thámova 181/20, PSČ 186 00)			
90,85 % HOLDING KLADNO a.s. v likvidaci	45144419	Česká republika	Kladno, Cynla Boudy 1444, Křečehlavy, PSČ 272 01
100 % IMOB a.s. v likvidaci	60197901	Česká republika	Praha 4, Starochodovská 65, Chodov, PSČ 149 00
změna sídla 30. 8. 2025 (původně Praha 8, Thámova 181/20, Karlín, PSČ 186 00)			
100 % BLOVIM s.r.o. v likvidaci	08207763	Česká republika	Praha 4, Starochodovská 65, Chodov, PSČ 149 00
změna sídla 30. 8. 2025 (původně Praha 8, Thámova 181/20, Karlín, PSČ 186 00)			
54,25 % Kongresové centrum Praha, a.s.	63080740	Česká republika	Praha 4, 5. května 1640/65, Nusle, PSČ 140 00
převod celého podílu na osobu mimo podnikatelské seskupení ovládané Českou republikou - Ministerstvem financí 26. 8. 2025			
100 % MERO CR, s.r.o.	60193468	Česká republika	Kralupy nad Vltavou, Veltruská 746, PSČ 276 01
100 % MERO Germany GmbH	352122788	Německo	Wohburg an der Donau, MERO - Weg 1, PSČ 850 88
49 % MUJIB s.r.o. v likvidaci	60196696	Česká republika	Praha 3, Přemyslovská 2845/53, Žitkov, PSČ 130 00
vstup do likvidace 1. 12. 2025			
100 % PRISKO a.s.	46355901	Česká republika	Praha 6, Thámova 181/20, Karlín, PSČ 186 00
100 % OKD, a.s.	05979277	Česká republika	Stonava, čp. 1077, PSČ 735 34
100 % OKD HRZ, a.s.	47876019	Česká republika	Stonava, čp. 1077, PSČ 735 34
100 % THERMAL-F, a.s.	35401726	Česká republika	Karlovy Vary, I. P. Pavlova 2005/1, PSČ 360 01
100 % VZLU AEROSPACE, a.s.	00010660	Česká republika	Praha 9, Beranových 130, Letňany, PSČ 100 00
změna názvu společnosti 1. 1. 2025 (původně Vyzumny) a zkušební letecký ústav, a.s.)			
100 % SERENUM, a.s.	01438875	Česká republika	Brno, Jirna Babáka 2733/11, Kralovo Pole, PSČ 612 00
100 % HIGHPEEK, a.s.	29146041	Česká republika	Praha 9, Beranových 130, Letňany, PSČ 199 00
100 % TESTION, a.s.	04521630	Česká republika	Praha 9, Beranových 130, Letňany, PSČ 199 00
100 % VESPER SPACE Inc.	30-1428091	USA	Sarasota, 2198 Main Street, Florida, PSČ 34237
100 % Národní rozvojová banka, a.s.	441640943	Česká republika	Praha 3, Přemyslovská 2845/53, Žitkov, PSČ 130 00
bezúplatný převod akcií v dočasním držení MPO a České republiky - Ministerstva pro místní rozvoj na Českou republiku - Ministerstvo financí 29. 8. 2025			
100 % Národní rozvojová investiční, a.s. osoba rizikového kapitálu	08465791	Česká republika	Praha 3, Přemyslovská 2845/53, Žitkov, PSČ 130 00
100 % Národní rozvojový fond a.s. v likvidaci	08029482	Česká republika	Praha 3, Přemyslovská 2845/53, Žitkov, PSČ 130 00
vstup do likvidace 1. 6. 2025			

- Česká republika - Ministerstvo financí ČR
- dceřiné společnosti Ministerstva financí ČR (ČEZ, a. s.)
- vnočky Ministerstva financí ČR
- právnický Ministerstvo financí ČR
- člen Koncernu ČEZ
- zaniklá/prodaná společnost

Název/typ podílu	ICD	Stát	Adresa sídla
Česká republika – Ministerstvo financí			
60,7% <b>CEZ, a.s.</b>	00006947	Česká republika	Praha 1, Letenská 525/15, Malá Strana, PSČ 118 10
100% <b>CEZ M.H.V.</b>	45276449	Česká republika	Praha 4, Duhovní 2/1444, PSČ 140 53
37,36% <b>Akenari Elektrik Üretim A.Ş.</b>	24426342	Nizozemsko	Amsterdam, Herikerbergweg 157, PSČ 1101CN
100% <b>AK-EL Kemah Elektrik Üretim A.Ş.</b>	255005	Turecko	Istanbul, Miralay Şefik Bey Sokakı, Akhın No. 15, Gumussuyu Beyoğlu, PSČ 34437
100% <b>Akenari Doğalgaz Htalet İhracat ve Toplam Ticaret A.Ş.</b>	736921	Turecko	Istanbul, Miralay Şefik Bey Sokakı, No. 15, Kat: 1, Oda: 1, Gumussuyu Beyoğlu, PSČ 34437
100% <b>Akenari Elektrik Enerji Htalet İhracat ve Toplam Ticaret A.Ş.</b>	745367	Turecko	Istanbul, Miralay Şefik Bey Sokakı, Akhın No. 15, Kat: 3, Oda: 3, Gumussuyu Beyoğlu, PSČ 34437
100% <b>Aken Europe B.V.</b>	512071	Turecko	Istanbul, Miralay Şefik Bey Sokakı, Akhın No. 15, Kat: 3-1, Oda: 2, Gumussuyu Beyoğlu, PSČ 34437
100% <b>CEZ Hungary Ltd.</b>	865516923	Nizozemsko	Hilversum, Koninginnenvoeg 31, PSČ 1217KR
100% <b>CEZ Holding B.V.</b>	01-09-735672	Maďarsko	Budapest, 76 Váci uti, Capitol Square, G. torony, Izt., PSČ 1139
100% <b>Baltic Green Construction sp. z o.o. w likwidacji</b>	24301360	Nizozemsko	Amsterdam, Herikerbergweg 157, PSČ 1101CN
100% <b>CEZ Produkty Energetyczne Polska sp. z o.o.</b>	0000568025	Polsko	Warszawa, Alje Jerozolimskie 53, PSČ 00-507
100% <b>CEZ Produkty Energetyczne Polska sp. z o.o.</b>	0000321795	Polsko	Chorzów, ul. Marii Skłodowskiej-Curie 30, PSČ 41-503
100% <b>CEZ Polska sp. z o.o.</b>	000036114	Polsko	Chorzów, ul. Skłodowa 17, PSČ 41-500
100% <b>CEZ Skawina S.A.</b>	0000038504	Polsko	Skawina, ul. Piłsudskiego 10, PSČ 32-050
100% <b>CEZ Skawina II sp. z o.o.</b>	000117734	Polsko	Skawina, ul. Piłsudskiego 10, PSČ 32-050
100% <b>CEZ Chorzów S.A.</b>	0000544900	Polsko	Chorzów, ul. Marii Skłodowskiej-Curie 30, PSČ 41-503
100% <b>CEZ Chorzów II sp. z o.o. w likwidacji</b>	0000672827	Polsko	Chorzów, ul. Marii Skłodowskiej-Curie 30, PSČ 41-503
100% <b>Elevation Group B.V.</b>	85782207	Nizozemsko	Amsterdam, Herikerbergweg 157, PSČ 1101CN
100% <b>OEM Energy sp. z o.o.</b>	0000578975	Polsko	Chorzów, ul. Skłodowa 17, PSČ 41-500
100% <b>HPMP SPÓŁKA Z OGRANICZONĄ ODPOWIEDZIALNOŚCIĄ</b>	0000904045	Polsko	Chorzów, ul. Skłodowa 17, PSČ 41-500
100% <b>E-City Polska sp. z o.o.</b>	0000516809	Polsko	Poznań, Piłsudskiego 212A, PSČ 61-033
100% <b>Euroklimat sp. z o.o.</b>	0000785905	Polsko	Suchy Las, Obornicka 68, PSČ 62-002
100% <b>TRIM-TECH TECHNIKA INSTALACJI sp. z o.o.</b>	0001036856	Polsko	Skórzawa, Kokosowa 2, PSČ 60-185
100% <b>Instal Bud Peczyna Sp. z o.o.</b>	0000477078	Polsko	Zaleszchówek, ul. Łódzka nr 5C, PSČ 07-226
100% <b>Metrolog sp. z o.o.</b>	0000071593	Polsko	Czarnków, ul. Kołcuński 97, PSČ 64-700
67,40% <b>Elevation Co-Investment GmbH &amp; Co. KG</b>	HRB 50452E	Niemiecko	Jena, Goethestr. Str. 56, PSČ 07745
100% <b>Elevation GmbH</b>	HRB 45501	Niemiecko	Jena, Am Zornberg 4, PSČ 07745
100% <b>D-1-E Elektro AG</b>	HRB 504087	Niemiecko	Jena, Dorotheastr. Straße 56, PSČ 07745
100% <b>INC Innovative Netzzoneppel GmbH</b>	HRB 104622	Niemiecko	Magdeburg, Unifonsingstraße 84, PSČ 39134
100% <b>EAB Elektroanlagenbau GmbH Rhein/Main</b>	HRB 41069	Niemiecko	Dietzenbach, Dieselstraße 3, PSČ 63133
100% <b>AMPRO Medientechnik GmbH</b>	HRB 4993	Niemiecko	Eppelsh, Burgstraße 81-83, PSČ 65817
100% <b>Ampro Projektmanagement GmbH</b>	HRB 10376	Niemiecko	Eppelsh, Burgstraße 81-83, PSČ 65817
100% <b>ETG Efficient Technical Solutions GmbH</b>	HRB 4844	Niemiecko	Eszen, Holzstr. 7-W, PSČ 45141
100% <b>ETG Efficient Technical Solutions Shanghai Co. Ltd.</b>	HRB 509730	Niemiecko	Shanghai, An der Rhein-Fabrik 38B, PSČ 70227
100% <b>ETG Engineering Kft.</b>	01391079438005Y	Ungary	Budapest, Rákóczi utca 5, 2. em. 4., PSČ 118
100% <b>Rudolf Fritz GmbH</b>	HRB 508518	Niemiecko	Pilspeichheim am Main, Hans-Sachs-Strasse 18, PSČ 05428
100% <b>En-plus GmbH</b>	HRB 9535	Niemiecko	Magdeburg, Joseph-von-Fraunhofer Straße 2, PSČ 39106
100% <b>Hermos AG</b>	HRB 3696	Niemiecko	Mistelgau, Gartenstraße 10, PSČ 05490
100% <b>Hermos Systems GmbH</b>	HRB 10037	Niemiecko	Dresden, Hamburger Straße 05, PSČ 01157
70,72% <b>HERMOS International GmbH</b>	HRB 4887	Niemiecko	Mistelgau, Gartenstraße 19, PSČ 05490
100% <b>HERMOGSDN, BHD</b>	717709-H	Malajsko	Selangor Darul Ehsan, Putrajaya, 8 Avenue, Jalan Sg. Jerneh 8/1, Seksyen B, PSČ 48050
100% <b>Hermos sp. z o.o.</b>	0000243856	Polsko	Lernica, ul. Powstańców Śląskich, lok. 1, PSČ 47100
100% <b>Hofmocker Automatisierungs- und Prozesstechnik GmbH</b>	HRB 43510	Niemiecko	Rohr, Gowerbering Nord II, PSČ 91829
100% <b>Elektro Hofmocker Verwertungsgesellschaft mit beschränkter Haftung</b>	HRB 3217	Niemiecko	Rohr, Gowerbering Nord II, PSČ 91829
100% <b>Hermos Schärntalgen GmbH</b>	HRB 2326	Niemiecko	Mühlviß, Gartenstraße 10, PSČ 05490
100% <b>Alexander Ochs Wärmetechnik GmbH</b>	HRB 10874	Niemiecko	Karlsruhe, An der Rhein-Fabrik 38B, PSČ 70227
100% <b>Beckom &amp; Poschmannstechnik Kondensatent GmbH</b>	HRB 102530	Niemiecko	Karlsruhe, An der Rhein-Fabrik 38B, PSČ 70227
100% <b>Elevation Energy &amp; Engineering Solutions GmbH</b>	HRB 200647 B	Niemiecko	Berlin, Genesstraße 5, PSČ 10829
100% <b>Kofler Energies Ingenieurgesellschaft mbH</b>	HRB 155963 B	Niemiecko	Berlin, Genesstraße 5, PSČ 10829
100% <b>Elevation Energy Solutions GmbH</b>	HRB 148561 B	Niemiecko	Berlin, Genesstraße 5, PSČ 10829
100% <b>NEK Facility Management GmbH</b>	HRB 149310 B	Niemiecko	Berlin, Genesstraße 5, PSČ 10829
100% <b>Hydrikräftwerk Culemeyerstraße Projekt GmbH</b>	HRB 159001 B	Niemiecko	Berlin, Genesstraße 5, PSČ 10829
100% <b>BELECTRIC Greenvest GmbH</b>	HRB 0187	Niemiecko	Kolitzheim, Wadenbrunner Straße 10, PSČ 97509
100% <b>Solkraftwerk Deubach GmbH &amp; Co. KG</b>	HKA 10311	Niemiecko	Kolitzheim, Wadenbrunner Straße 10, PSČ 97509
100% <b>Belectric Asset Verwaltungs-GmbH</b>	HRB 6382	Niemiecko	Kolitzheim, Wadenbrunner Straße 10, PSČ 97509
100% <b>Solkraftwerk Reddhausen GmbH &amp; Co. KG</b>	HRA 10887	Niemiecko	Kolitzheim, Wadenbrunner Straße 10, PSČ 97509
100% <b>Solkraftwerk Harleshof GmbH &amp; Co. KG</b>	HRA 10340	Niemiecko	Kolitzheim, Wadenbrunner Straße 10, PSČ 97509
100% <b>Solkraftwerk Harleshof Verwaltungs-GmbH</b>	HRB 8660	Niemiecko	Kolitzheim, Wadenbrunner Straße 10, PSČ 97509
100% <b>Umspannwerk Harleshof GmbH &amp; Co. KG</b>	HRA 10443	Niemiecko	Kolitzheim, Wadenbrunner Straße 10, PSČ 97509
100% <b>Umspannwerk Harleshof Verwaltungs-GmbH</b>	HRB 8959	Niemiecko	Kolitzheim, Wadenbrunner Straße 10, PSČ 97509
100% <b>BESS Asset Verwaltungs-GmbH</b>	HRB 9138	Niemiecko	Kolitzheim, Wadenbrunner Straße 10, PSČ 97509
100% <b>BESS Kolitzheim 1 GmbH &amp; Co. KG</b>	HRA 10510	Niemiecko	Kolitzheim, Wadenbrunner Straße 10, PSČ 97509
100% <b>SYNCOPEC Deutschland GmbH</b>	HRB 739111	Niemiecko	Heidelberg, Sickingenstraße 30, PSČ 69126
100% <b>QWE Wärme- und Energietechnik GmbH</b>	HRB 10561	Niemiecko	Gütersloh, Am Anger 35, PSČ 33332
100% <b>QWE Verwaltungs GmbH</b>	HRB 9588	Niemiecko	Gütersloh, Am Anger 35, PSČ 33332
100% <b>IBP Ingenieurs GmbH</b>	HRB 200712 B	Niemiecko	Berlin, Landsberger Allee 117 A, PSČ 10407
100% <b>IBP Ingenieurs GmbH</b>	HRB 225104	Niemiecko	München, Landsberger Straße 316, PSČ 81241
100% <b>BELECTRIC GmbH</b>	HRB 278600	Niemiecko	München, Landsberger Straße 316, PSČ 81241
100% <b>Belectric SP Solarprojekte 100 GmbH &amp; Co. KG</b>	HRB 5161	Niemiecko	Kolitzheim, Wadenbrunner Straße 10, PSČ 97509
100% <b>Belectric SP Solarprojekte 100 Verwaltungs-GmbH</b>	HRA 10310	Niemiecko	Kolitzheim, Wadenbrunner Straße 10, PSČ 97509
100% <b>Belectric SP Solarprojekte 104 GmbH &amp; Co. KG</b>	HRB 5580	Niemiecko	Kolitzheim, Wadenbrunner Straße 10, PSČ 97509
100% <b>Belectric SP Solarprojekte 104 Verwaltungs-GmbH</b>	HRA 10314	Niemiecko	Kolitzheim, Wadenbrunner Straße 10, PSČ 97509
100% <b>Belectric SP Solarprojekte 18 GmbH &amp; Co. KG</b>	HRB 5582	Niemiecko	Kolitzheim, Wadenbrunner Straße 10, PSČ 97509
100% <b>Belectric SP Solarprojekte 18 Verwaltungs-GmbH</b>	HRA 10184	Niemiecko	Kolitzheim, Wadenbrunner Straße 10, PSČ 97509
100% <b>Climagy PV-Solarnanlage Verwaltungs-GmbH</b>	HRB 9255	Niemiecko	Kolitzheim, Wadenbrunner Straße 10, PSČ 97509
100% <b>Climagy Stromertrag GmbH &amp; Co. KG</b>	HRA 10425	Niemiecko	Kolitzheim, Wadenbrunner Straße 10, PSČ 97509
100% <b>Photovoltaikwerk Groß Dölln Infrastruktur GmbH &amp; Co. KG</b>	HRB 9324	Niemiecko	Kolitzheim, Wadenbrunner Straße 10, PSČ 97509
100% <b>Photovoltaikwerk Groß Dölln Infrastruktur Verwaltungs-GmbH</b>	HRB 9523 NP	Niemiecko	Templin-Groß Dölln, Zum Flapplatz 9, PSČ 17208
100% <b>SP Solarprojekte 18 Verwaltungs-GmbH</b>	HRB 6313	Niemiecko	Kolitzheim, Wadenbrunner Straße 10, PSČ 97509
100% <b>Belectric SP 106 GmbH &amp; Co. KG</b>	HRA 10508	Niemiecko	Kolitzheim, Wadenbrunner Straße 10, PSČ 97509
100% <b>Belectric SP 106 Verwaltungs-GmbH</b>	HRB 9141	Niemiecko	Kolitzheim, Wadenbrunner Straße 10, PSČ 97509
100% <b>Belectric SP 107 GmbH &amp; Co. KG</b>	HRA 10507	Niemiecko	Kolitzheim, Wadenbrunner Straße 10, PSČ 97509
100% <b>Belectric SP 107 Verwaltungs-GmbH</b>	HRB 9140	Niemiecko	Kolitzheim, Wadenbrunner Straße 10, PSČ 97509
100% <b>Belectric SP 108 GmbH &amp; Co. KG</b>	HRA 10506	Niemiecko	Kolitzheim, Wadenbrunner Straße 10, PSČ 97509
100% <b>Belectric SP 108 Verwaltungs-GmbH</b>	HRB 9137	Niemiecko	Kolitzheim, Wadenbrunner Straße 10, PSČ 97509
100% <b>Belectric SP 109 GmbH &amp; Co. KG</b>	HRA 10511	Niemiecko	Kolitzheim, Wadenbrunner Straße 10, PSČ 97509
100% <b>Belectric SP 109 Verwaltungs-GmbH</b>	HRB 9136	Niemiecko	Kolitzheim, Wadenbrunner Straße 10, PSČ 97509
100% <b>BELECTRIC SPANA, S.L.</b>	870650204	Španělsko	Madrid, Paseo de Recoletos 5, PSČ 28004
100% <b>PROYECTOS SOLARES IBERIA IV, S.L.U.</b>	867276549	Španělsko	Madrid, Paseo de Recoletos 5, PSČ 28004
100% <b>BE Catalan FV, S.L.U.</b>	8658515626	Španělsko	Madrid, Paseo de Recoletos 5, PSČ 28004
100% <b>TRECOM ENERGÍAS RENOVABLES, S.L.</b>	850995530	Španělsko	Cartagena (Murcia), Camino de los Guisneros 25, PSČ 30030
100% <b>BELECTRIC ESPANA CONSTRUCTION S.L.</b>	850747620	Španělsko	Cartagena (Murcia), Camino de los Guisneros 25, PSČ 30030
100% <b>BE ORIENTE SL</b>	821705699	Španělsko	Madrid, Paseo de Recoletos 5, PSČ 28004
100% <b>BE VARELA FV SL</b>	821705707	Španělsko	Madrid, Paseo de Recoletos 5, PSČ 28004
100% <b>BE ZURRIAGAN FV SL</b>	821703681	Španělsko	Madrid, Paseo de Recoletos 5, PSČ 28004
100% <b>Rawicom PV 15 sp. z o.o.</b>	0000955890	Polsko	Lubusz, Szubińskiego 1, PSČ 89-210
100% <b>Rawicom PV 55 sp. z o.o.</b>	0001075401	Polsko	Lubusz, Szubińskiego 1, PSČ 89-210
100% <b>GESPA GmbH</b>	HRB 93521	Niemiecko	Rüsselsheim, Heinrich-Lurich-Straße 3, PSČ 65428
100% <b>Pantegra Ingenieurs GmbH</b>	HRB 56186	Niemiecko	Berlin, Genesstraße 5, PSČ 10829
100% <b>SERCOO Group GmbH</b>	HRB 212358	Niemiecko	Lingen, Friedrich-Ebert-Straße 125, PSČ 49811
100% <b>Brandt GmbH</b>	HRB 200590	Niemiecko	Rockstedt, Osterstedter Straße 5, PSČ 27404
100% <b>Böcker &amp; Essing GmbH</b>	HRB 10114	Niemiecko	Lingen, Frisoisch-Ebert-Straße 125, PSČ 49811
100% <b>MT Energy Service GmbH</b>	HRB 304945	Niemiecko	Zeven, Ludwig-Erbert-Straße 1, PSČ 27404
100% <b>MWB Power GmbH</b>	HRB 29428 HB	Niemiecko	Brunnerhagen, Barthelstraße 60, PSČ 27568
100% <b>SERCOO ENERGY GmbH</b>	HRB 1861	Niemiecko	Mingolten, Ettersleben 20, PSČ 84813
51% <b>Elevation Energy Efficiency GmbH</b>	HRB 32783	Niemiecko	Magdeburg, o.o Campus Tower, Universitätsplatz 1, PSČ 39100
100% <b>Elevation Green GmbH</b>	HRB 200102 B	Niemiecko	Berlin, Mauerstraße 77, PSČ 10117
100% <b>Elevation Holding Italia Srl</b>	02926810213	Itálie	Passiera Borromeo (MI), Via G. Di Vittorio 24, PSČ 20068
100% <b>Inesa consulting Srl</b>	074996021	Itálie	Passiera Borromeo (MI), Via G. Di Vittorio 24, PSČ 20068
100% <b>Inesa Srl</b>	02036480215	Itálie	Passiera Borromeo (MI), Via G. Di Vittorio 24, PSČ 20068

Podíl (%)	Společnost	Adresa	PSČ	Stрана	Adresa	PSČ
100%	změna sídla 24. 2. 2025 (původně Bolzano (BZ), Via Galileo Galilei 10, PSC 39100)			Itálie	Peschiera Borromeo (MI), Via G. Di Vittorio 24, PSC 20068	
100%	Inewa Srl	0293648025		Itálie	Peschiera Borromeo (MI), Via G. Di Vittorio 24, PSC 20068	
100%	změna sídla 24. 2. 2025 (původně Bolzano (BZ), Via Galileo Galilei 10, PSC 39100)			Itálie	Peschiera Borromeo (MI), Via G. Di Vittorio 24, PSC 20068	
100%	SYNECO PROJECT S.r.l.	0296040229		Itálie	Peschiera Borromeo (MI), Via G. Di Vittorio 24, PSC 20068	
100%	změna sídla 24. 2. 2025 (původně Monghidoro (BO), Via Galileo Galilei 10, PSC 39100)			Itálie	Peschiera Borromeo (MI), Via G. Di Vittorio 24, PSC 20068	
100%	BUDRIO GFE 312 SOCIETA' AGRICOLA S.R.L.	0313014705		Itálie	Peschiera Borromeo (MI), Via G. Di Vittorio 24, PSC 20068	
100%	změna sídla 24. 2. 2025 (původně Monghidoro (BO), Via Provinciale 31, PSC 40063)			Itálie	Peschiera Borromeo (MI), Via G. Di Vittorio 24, PSC 20068	
100%	AXE AGRICOLTURA PER L'ENERGIA SOCIETA' AGRICOLA R.L.	0282584204		Itálie	Peschiera Borromeo (MI), Via G. Di Vittorio 24, PSC 20068	
100%	změna sídla 24. 2. 2025 (původně Bologna (BO), Via delle Latine 118, PSC 40102)			Itálie	Peschiera Borromeo (MI), Via G. Di Vittorio 24, PSC 20068	
100%	SOCIETA' AGRICOLA DEF S.r.l.	02923770248		Itálie	Peschiera Borromeo (MI), Via G. Di Vittorio 24, PSC 20068	
85%	SOCIETA' AGRICOLA B.T.C. S.R.L.	02969370986		Itálie	Peschiera Borromeo (MI), Via G. Di Vittorio 24, PSC 20068	
85%	změna sídla 24. 2. 2025 (původně Chieri (BI), Via San Martini 4, PSC 25032)			Itálie	Peschiera Borromeo (MI), Via G. Di Vittorio 24, PSC 20068	
85%	Societa' Agricola Falgas S.r.l.	04132601206		Itálie	Peschiera Borromeo (MI), Via G. Di Vittorio 24, PSC 20068	
70%	změna sídla 24. 2. 2025 (původně Bologna (BO), Via Alfonso Rubbiani 6-2, PSC 40104)			Itálie	Peschiera Borromeo (MI), Via G. Di Vittorio 24, PSC 20068	
70%	Horti Padani Energia Srl Societa' Agricola	04720920166		Itálie	Peschiera Borromeo (MI), Via G. Di Vittorio 24, PSC 20068	
100%	E.C. Project Srl	04719280238		Itálie	Peschiera Borromeo (MI), Via G. Di Vittorio 24, PSC 20068	
100%	aktivní společnost 28. 4. 2025, změna sídla 14. 11. 2025 (původně Villafranca di Verona, Via Cowour 38, Dossobuono, PSC 37062)			Itálie	Peschiera Borromeo (MI), Via G. Di Vittorio 24, PSC 20068	
70%	Masera Energia S.r.l.	01722820337		Itálie	Sarmato (PC), Berlusconi Snc, PSC 29010	
100%	aktivní společnost 18. 11. 2025					
100%	Balatico Italia Srl	02406030590		Itálie	Latina (LT), Via Pontina 50, PSC 04100	
100%	CDR MP S.R.L.	03039000596		Itálie	Latina (LT), Via Pontina 50, IV Piano, Interno 13, PSC 04100	
100%	MP SOLAR 4 S.R.L.	03055000596		Itálie	Latina (LT), Via Pontina 50, IV Piano, Interno 13, PSC 04100	
100%	MP SOLAR 2 S.R.L.	03160100596		Itálie	Latina (LT), Via Pontina 50, IV Piano, Interno 13, PSC 04100	
100%	MP SOLAR 5 S.R.L.	03173200596		Itálie	Latina (LT), Via Pontina 50, IV Piano, Interno 13, PSC 04100	
100%	UNISOLAR S.R.L.	03153720598		Itálie	Latina (LT), Via Pontina 50, IV Piano, Interno 13, PSC 04100	
100%	BAINISZA SOLARE 1 S.R.L.	03240500592		Itálie	Latina (LT), Via Pontina 50, PSC 04100	
100%	BAINISZA SOLARE 2 S.R.L.	03240600597		Itálie	Latina (LT), Via Pontina 50, PSC 04100	
70%	Project X s.r.l.	01376070321		Itálie	Trieste (TA), Via San Lazzaro 4/1, PSC 34122	
99,98%	High-Tech Clima S.A.	16645925		Rumunsko	Popești-Leordeni, 11 Soc. Bereeni, Jud. Ilfov, PSC 077160	0,01%
100%	Elevation Ostarrreich Holding GmbH	FN 5201623-2		Rakousko	Absum, Salzbergstraße 13a, PSC 6067	
100%	Mayer & Partner Ingenieurbau GmbH	FN 2529214-V		Rakousko	Absum, Salzbergstraße 13, PSC 6067	
100%	Syneco Tec GmbH	FN 199510-V		Rakousko	Absum, Salzbergstraße 13a, PSC 6067	
100%	M&P Real GmbH	FN 577896-K		Rakousko	Absum, Salzbergstraße 13, PSC 6067	
100%	Wagner Consult GmbH	FN 348462-W		Rakousko	Absum, Salzbergstraße 13a, PSC 6067	
100%	ZOHO Group B.V.	92226690		Nizozemsko	Barnesveld, Zwailweg 9, PSC 3771NR	
100%	zvýšení podílu o 34 % 18. 11. 2025 (původně 66 %)					
100%	Energy Shift B.V.	54074851		Nizozemsko	Barnesveld, Zwailweg 9, PSC 3771NR	
100%	Energy Shift Installaties B.V.	5866627		Nizozemsko	Barnesveld, Zwailweg 9, PSC 3771NR	
100%	Belectric Israel Ltd.	51448214		Israel	Omey, 15 Omeyim St., PSC 8500778	
100%	Belectric France S.A.R.L.	544450078		Francie	Vendrus, ZAE Via Europe Est Rue de Stockholm, PSC 34350	
100%	Belectric Solar Ltd.	07462075		Velká Británie	Chippengham, 11/12 Callow Hill, Callow Park, Brinkworth, PSC SN15 5FD	
100%	CEZ RES International B.V.	77107177		Nizozemsko	Amsterdam, Herbarbergweg 157, PSC 101CN	
100%	CEZ Erneuerbare Energien Verwaltungs GmbH	HRB 141626		Německo	Hamburg, Am Sandtorkai 74, PSC 20457	
100%	CEZ Erneuerbare Energien Beteiligungs II GmbH	HRB 157136		Německo	Hamburg, Am Sandtorkai 74, PSC 20457	
100%	CEZ France SAS	830572599		Francie	Toulouse 8 Esplanade Compans Caffarelli, Immeuble Astria, PSC 31000	
100%	Ferme Eolienne de la Piballe SAS	81507817		Francie	Toulouse, 1 Rue de la Soufflerie, PSC 31500	
100%	Ferme Eolienne de Neuville-aux-Bols SAS	707900546		Francie	Toulouse, 1 Rue de la Soufflerie, PSC 31500	
99%	Ferme Eolienne de Saint-Laurent-de-Céris SAS, société en liquidation	807395454		Francie	Toulouse, 1 Rue de la Soufflerie, PSC 31500	Takcie
99%	zvýšení podílu akcie na společnost CEZ Erneuerbare Energien Beteiligungs II GmbH 31. 10. 2025, vstup do likvidace 1. 11. 2025, zánik společnosti likvidací 16. 12. 2025					
99%	Ferme Eolienne de Thorigny SAS, société en liquidation	83057891		Francie	Toulouse, 1 Rue de la Soufflerie, PSC 31500	Takcie
100%	Ferme Eolienne des Breuille SAS	81197031		Francie	Toulouse, 1 Rue de la Soufflerie, PSC 31500	
100%	Ferme Eolienne des Grands Clos SAS	80795032		Francie	Toulouse, 1 Rue de la Soufflerie, PSC 31500	
99%	Ferme Eolienne de Seligny SAS, société en liquidation	811945907		Francie	Toulouse, 1 Rue de la Soufflerie, PSC 31500	Takcie
99%	zvýšení podílu akcie na společnost CEZ Erneuerbare Energien Beteiligungs II GmbH 1. 6. 2025, vstup do likvidace 2. 6. 2025, zánik společnosti likvidací 00. 0. 2025					
100%	Ferme Eolienne de Meslarsac SAS	802879540		Francie	Toulouse, 1 Rue de la Soufflerie, PSC 31500	
100%	Ferme Eolienne de Feuillade et Souffrignac SAS	81976075		Francie	Toulouse, 1 Rue de la Soufflerie, PSC 31500	
100%	Ferme Eolienne du Bissonnier SAS	83057446		Francie	Toulouse, 1 Rue de la Soufflerie, PSC 31500	
100%	Ferme Eolienne de Genouillé SAS	81432012		Francie	Toulouse, 1 Rue de la Soufflerie, PSC 31500	
99%	Ferme Eolienne de la Petite Valade SAS, société en liquidation	80501715		Francie	Toulouse, 1 Rue de la Soufflerie, PSC 31500	Takcie
99%	zvýšení podílu akcie na společnost CEZ Erneuerbare Energien Beteiligungs II GmbH 1. 9. 2025, vstup do likvidace 2. 9. 2025, zánik společnosti likvidací 23. 10. 2025					
100%	Ferme Eolienne des Besses SAS	538265000		Francie	Toulouse, 1 Rue de la Soufflerie, PSC 31500	
100%	Ferme Eolienne de Nuell-sous-Faye SAS	707909637		Francie	Toulouse, 1 Rue de la Soufflerie, PSC 31500	
100%	CEZ Erneuerbare Energien Projektentwicklung Leistungen GmbH	HRB 182059		Německo	Hamburg, Am Sandtorkai 74, PSC 20457	
100%	Windpark Norderf GmbH & Co. KG	HRA 10139 FL		Německo	Reußenköge, Cecilienweg 16, PSC 25821	
100%	CEZ Erneuerbare Energien Beteiligungs GmbH	HRB 34607		Německo	Hamburg, Am Sandtorkai 74, PSC 20457	
100%	Windpark FCHREIN-LINDEN GmbH & Co. KG	HRA 283556 HB		Německo	Bremen, Stephanitorstollwerk 3, PSC 28217	
100%	CEZ Windpark Loo GmbH	HRB 30409 HB		Německo	Bremen, Stephanitorstollwerk 3, PSC 28217	
100%	Windpark Frauenmark III GmbH & Co. KG	HRA 26110 HB		Německo	Bremen, Stephanitorstollwerk 3, PSC 28217	
100%	Windpark Chelnitz-Zethlingen GmbH & Co. KG	HRA 28198 HB		Německo	Bremen, Stephanitorstollwerk 3, PSC 28217	
100%	Windpark Zapfendorf GmbH & Co. KG	HRA 25699 HB		Německo	Bremen, Stephanitorstollwerk 3, PSC 28217	
100%	CEZ Windpark Luv GmbH	HRB 30201 HB		Německo	Bremen, Stephanitorstollwerk 3, PSC 28217	
100%	Windpark Gremersdorf GmbH & Co. KG	HRA 27087 HB		Německo	Bremen, Stephanitorstollwerk 3, PSC 28217	
100%	Windpark Mengersinghausen GmbH & Co. KG	HRA 24214 HB		Německo	Bremen, Stephanitorstollwerk 3, PSC 28217	
100%	Windpark Baben Erweiterung GmbH & Co. KG	HRA 25725 HB		Německo	Bremen, Stephanitorstollwerk 3, PSC 28217	
100%	Windpark Naundorf GmbH & Co. KG	HRA 25226 HB		Německo	Bremen, Stephanitorstollwerk 3, PSC 28217	
100%	CEZ Windpark Nordwind GmbH	HRB 25044 HB		Německo	Bremen, Stephanitorstollwerk 3, PSC 28217	
100%	Windpark Badow GmbH & Co. KG	HRA 24600 HB		Německo	Bremen, Stephanitorstollwerk 3, PSC 28217	
100%	CASAND Mobilienvermittlung mbH & Co. KG	HRB 26452 HB		Německo	Bremen, Stephanitorstollwerk 3, PSC 28217	
100%	Wind Wind Germany 100 GmbH & Co. KG	HRA 28226 HB		Německo	Bremen, Stephanitorstollwerk 3, PSC 28217	
100%	BANDRA Mobilienvermittlung mbH & Co. KG	HRA 28344 HB		Německo	Bremen, Stephanitorstollwerk 3, PSC 28217	
100%	Windpark Datteln GmbH & Co. KG	HRA 10375 FL		Německo	Reußenköge, Cecilienweg 16, PSC 25821	
100%	CEZ Deutschland GmbH	HRB 340377		Německo	Hamburg, Am Sandtorkai 74, PSC 20457	
25,21%	CE Insurance Limited	C 99826		Malta	Gormi, The Landmark, Level 1, Suite 2, Triq L-Mur, PSC ORM 3800	
25,21%	Czech Gas Networks S.A.S.	8231767		Lucembursko	Luxembourg, 15 Boulevard FW, Raffelten, PSC 2411	
100%	Czech Gas Networks Investments S.A.r.l.	8233444		Lucembursko	Luxembourg, 15 Boulevard FW, Raffelten, PSC 2411	
100%	Czech Grid Holding, a.s.	24370573		Česká republika	Praha 9, Prosecka 855/66, Prosek, PSC 190 00	
100%	GasNet, s.r.o.	27205567		Česká republika	Ústí nad Labem, Kilišská 940/96, Křivo, PSC 400 01	
100%	GasNet Služby, s.r.o.	27935211		Česká republika	Brno, Plynárenská 499/1, Zábřehovice, PSC 602 00	

- Česká republika - Ministerstvo financí ČR
- dceřiná společnost Ministerstva financí ČR (CEZ, a.s.)
- dceřiná společnost CEZ, a.s.
- vnitřní CEZ, a.s.
- pramenný CEZ, a.s.
- prapramenný CEZ, a.s.
- praprapramenný CEZ, a.s.
- prapraprapramenný CEZ, a.s.
- praprapraprapramenný CEZ, a.s.
- členi Koncernu CEZ

## Pravidelné informace k finančnímu produktu dle čl. 8 SFDR

Název produktu: Inven Capital – Podfond C ("Podfond C")  
Identifikační kód právnické osoby: 75162903 (NIČ Podfond C)

### Environmentální a/nebo sociální vlastnosti

#### Měl tento finanční produkt za cíl udržitelné investice

**Ano**

Prováděl udržitelné investice s environmentálním cílem\_ %

do hospodářských činností, které se podle taxonomie EU kvalifikují jako environmentálně udržitelné

do hospodářských činností, které se podle taxonomie EU nekvalifikují jako environmentálně udržitelné

Prováděl udržitelné investice se sociálním cílem ve výši \_\_\_ %

**Ne**

Prosazoval Environmentální/Sociální (E/S) vlastnosti, a přestože nesledoval cíl udržitelných investic, měl udržitelné investice ve výši \_\_\_ %, a to

investice s environmentálním cílem do hospodářských činností, které se podle taxonomie EU kvalifikují jako environmentálně udržitelné

investice s environmentálním cílem do hospodářských činností, které se podle taxonomie EU nekvalifikují jako environmentálně udržitelné

investice se sociálním cílem

Prosazoval E/S vlastnosti, ale neprováděl žádné udržitelné investice

Udržitelnou investicí se rozumí investice do hospodářské činnosti, která přispívá k environmentálnímu nebo sociálnímu cíli přičemž žádný environmentální ani sociální cíl významně nepoškozuje a společnosti, do kterých je investováno dodržují postupy správné správy a řízení.

Taxonomie EU je klasifikační systém stanovený v nařízení (EU) 2020/852, kterým se stanoví seznam environmentálně udržitelných hospodářských činností. Uvedené nařízení neobsahuje seznam sociálně udržitelných hospodářských činností. Udržitelné investice s environmentálním cílem mohou, ale nemusí být v souladu s taxonomií.



**Do jaké míry byly naplněny environmentální a/nebo sociální vlastnosti prosazované tímto finančním produktem?**

#### Environmentální a sociální vlastnosti prosazované Podfondem C

Investiční strategie Podfondu C prosazuje environmentální a sociální vlastnosti nebo kombinaci těchto vlastností za podmínky, že společnosti dodržují postupy řádné správy a řízení, v souladu s článkem 8 Evropského parlamentu a Rady (EU) 2019/2088, o zveřejňování informací souvisejících s udržitelností v odvětví finančních služeb, v platném znění (dále jen „SFDR“).

Cílem Podfondu C je investovat odpovědným způsobem, aktivně zohledňovat environmentální a sociální charakteristiky, stejně tak postupy správy a řízení při výběru investic i během období jejich držení. Cílem Podfondu C je zejména:

a) investovat do společností, u kterých vidíme závazek k cílům udržitelnosti,

b) pomáhat těmto společnostem s definováním jejich strategie udržitelnosti a dále s implementováním politiky udržitelnosti do praxe,

c) zajistit, aby investoři, společnost i životní prostředí měly prospěch ze společností, do kterých Podfond C investuje.

Během našeho investičního procesu sledujeme několik ukazatelů, které jsou uvedeny v naší politice udržitelnosti publikované na našich internetových stránkách (dokument "Inven ESG policy" na stránkách [www.invencapital.cz](http://www.invencapital.cz) v sekci "Info for investors").

Ukazatele udržitelnosti, na které se soustředíme během investičního procesu, můžeme rozdělit do následujících oblastí: ukazatele týkající se obecně životního prostředí, uhlíková stopa společnosti, produkt, dodavatelský řetězec, zaměstnanci, zákazníci, místní komunita, diversita a začlenění, postupy správy a řízení společnosti, a představenstvo společnosti.

Zásada „významně nepoškozovat“ se uplatňuje pouze u podkladových investic finančního produktu, jež zohledňují kritéria EU pro environmentálně udržitelné hospodářské činnosti.

Podkladové investice zbývající části tohoto finančního produktu nezohledňují kritéria EU pro environmentálně udržitelné hospodářské činnosti.

### ● *Jaké výsledky měly ukazatele udržitelnosti?*

#### **Výsledky ukazatelů udržitelnosti, které prosazoval Podfond C v roce 2025**

V roce 2022 jsme formulovali naši politiku a strategii udržitelnosti (v detailu je popsána v dokumentu "Inven ESG policy" na našich webových stránkách).

Sběr dat týkajících se udržitelnosti provádíme pomocí profesionální platformy Worldfavor, kterou jsme implementovali v roce 2023 (poprvé jsme ji použili na sběr dat za období roku 2022). Na základě těchto dat jsme publikujeme na našich webových stránkách prohlášení o hlavních nepříznivých dopadech našich portfoliových společností na udržitelnost dle přílohy 1 Nařízení Komise v přenesené pravomoci (EU) 2022/1288 každoročně do konce června za předcházející období.

Přehled dat, které jsme takto získali od našich portfoliových společností za rok 2025, je shrnut do několika širších kategorií níže. Dále je zde uvedeno srovnání s daty roku 2024.

V roce 2025 jsme získali data od všech 6 portfoliových společností Podfondu C. V roce 2024 jsem získaly data od všech 4 společností Podfondu C. Při meziročním srovnání je třeba brát v úvahu rozdílné složení portfolia Podfondu C.

V průběhu roku 2025 se uskutečnily 2 nové investice.

#### *Obecný závazek k cílům udržitelnosti*

Závazek k cílům udržitelnosti byl demonstrován u všech portfoliových společností v roce 2025.

#### *Environmentální ukazatele*

100% společností Podfondu C prosazuje environmentální vlastnosti. Všechny sledované společnosti věnují pozornost klimatické změně. Jejich činnosti zahrnují řadu aktivit od měření

**Ukazatele udržitelnosti** měří, jak jsou dosaženy environmentální nebo sociální vlastnosti prosazované finančním produktem.

své uhlíkové stopy a stanovení cílů na její redukci, přes dohled vrcholového managementu a představenstva na plnění enviromentálních cílů či hodnocení rizik vyplývajících z globálního oteplování a sledování legislativních požadavků.

Všechny společnosti Podfondu C formulovaly iniciativy na redukci své uhlíkové stopy v roce 2025, stejně jako v roce 2024. Svoji uhlíkovou stopu na všech třech úrovních (scope 1, 2 i 3) měří 67% společností v roce 2025, v roce 2024 to bylo 25%.

100% portfolia mělo iniciativy na snížení množství odpadu v roce 2025, v roce 2024 to byly také všechny společnosti portfolia Podfondu C. 83% společností spotřebovávalo energii z obnovitelných zdrojů v roce 2025, v roce 2024 to bylo 50% společností.

#### *Sociální ukazatele*

100% společností Podfondu C prosazuje sociální vlastnosti. V oblasti prosazování sociálních cílů jsme se zaměřili zejména na analýzu pracovní síly a dodavatelského řetězce.

Společnosti Podfondu C zaměstnávaly průměrně 26% žen v roce 2025, v roce 2024 to bylo 25%. Spokojenost svých zaměstnanců měřilo 83% společností v roce 2025, 75% společností v roce 2024. Fluktuace zaměstnanců se v roce 2025 pohybovala na úrovni záporných 8%, v roce 2024 na úrovni 19%.

Směrnici týkající se dodavatelského řetězce mělo 83% společností v roce 2025, v roce 2024 to bylo 100%.

#### *Ukazatele správy a řízení*

V oblasti správy a řízení jsme sledovali fungování představenstva a existenci některých základních mechanismů jako je whistleblowing a protikorupční opatření.

Alespoň jednoho nezávislého člena představenstva mělo 20% společností v roce 2025, oproti 25% v roce 2024. 67% společností mělo alespoň jednu ženu v představenstvu v roce 2025 oproti 50% společností v roce 2024.

Všechny společnosti měly zaveden whistleblowing mechanismus v roce 2025, stejně jako v roce 2024. Všechny společnosti Podfondu C formulovaly protikorupční politiku v roce 2025, stejně jako v roce 2024. Směrnici upravující pravidla chování mělo 83% společností v roce 2025, v roce 2024 to bylo 75%.

#### ● ***...a ve srovnání s předchozími období?***

V porovnání let 2025 a 2024 vidíme podobné výsledky v prosazování enviromentálních a sociálních vlastností produktu. Srovnání jednotlivých ukazatelů s rokem 2024 je uvedeno u jednotlivých ukazatelů v sekci výše.

Sběr dat je koordinován i s ostatními investory ve společnostech s cílem sbírat indikátory relevantní pro danou společnost.

#### ● ***Jaké byly cíle udržitelných investic, které finanční produkt částečně prováděl, a jak dané udržitelné investice k těmto cílům přispěly?***

Záměrem Podfondu C není provádět udržitelné investice.

**Jak významně udržitelné investice, které finanční produkt částečně prováděl, nepoškozovaly žádný environmentální ani sociální cíl udržitelných investic?**

*Jak byly zohledněny ukazatele nepříznivých dopadů na faktory udržitelnosti?*

Záměrem Podfondu C není provádět udržitelné investice.

*Byly udržitelné investice v souladu s pokyny OECD pro nadnárodní společnosti a s obecnými zásady OSN v oblasti podnikání a lidských práv?  
Podrobnosti:*

N/A

Taxonomie EU stanoví zásadu „významně nepoškozoval“, podle níž by investice, které jsou v souladu s taxonomií, neměly významně poškozoval cíle taxonomie EU, a je doplněna zvláštními kritérii Unie.

Zásada „významně nepoškozoval“ se uplatňuje pouze u těch podkladových investic finančního produktu, které zohledňují kritéria EU pro environmentálně udržitelné hospodářské činnosti. Podkladové investice zbývající části tohoto finančního produktu kritéria EU pro environmentálně udržitelné hospodářské činnosti nezohledňují.

Ani jiné udržitelné investice nesmějí významně poškozoval žádné environmentální nebo sociální cíle.



**Jak tento finanční produkt zohledňoval hlavní nepříznivé dopady na faktory udržitelnosti?**

Přestože Podfond C neprováděl žádné udržitelné investice, zohledňoval nepříznivé dopady svých investic na faktory udržitelnosti. V červnu 2025 publikoval prohlášení o hlavních nepříznivých dopadech na udržitelnost podle přílohy 1 nařízení Komise v přenesené pravomoci Evropského parlamentu a Rady (EU) 2022/1288, v platném znění („RTS“) na svých webových stránkách [Inven Capital](#) v sekci „Info for investors“.

Podfond C zohledňuje následující nepříznivé dopady na udržitelnost:

- emise skleníkových plynů,
- uhlíkovou stopu,
- intenzitu emisí skl. plynů společností, do nichž je investováno,
- expozici vůči společnostem působícím v odvětví fosilních paliv,
- podíl spotřeby a výroby energie z neobnovitelných zdrojů,
- intenzitu spotřeby energie podle odvětví s vysokým dopadem na klima,
- činnosti s negativním dopadem na oblasti citlivé z hlediska biologické rozmanitosti,
- emise do vody,
- podíl nebezpečného odpadu a radioaktivního odpadu,

**Hlavní nepříznivé dopady** jsou nejvýznamnější negativní dopady investičních rozhodnutí na faktory udržitelnosti týkající se environmentálních, sociálních a zaměstnaneckých otázek, dodržování lidských práv a boje proti korupci a úplatkářství.

- porušování zásad globálního paktu Organizace spojených národů a pokynů Organizace pro hospodářskou spolupráci a rozvoj (OECD) pro nadnárodní podniky,
- chybějící postupy a mechanismy pro sledování dodržování zásad globálního paktu OSN a pokynů OECD pro nadnárodní podniky,
- neočištěný rozdíl v odměňování žen a mužů,
- genderová diverzita v představenstvu,
- expozice vůči kontroverzním zbraním (protipěchotní miny, kazetová munice, chemické a biologické zbraně),
- investice do společností bez iniciativ na snížení emisí uhlíku,
- chybějící kodex chování dodavatelů,
- chybějící politiky v oblasti boje proti korupci a úplatkářství.



### Jaké byly největší investice tohoto finančního produktu?

Seznam zahrnuje investice, které představují největší podíl investic daného finančního produktu během referenčního období, jímž je: **1.1.2025-31.12.2025**

Největší investice	Odvětví	Aktiva v %	Země
Taranis	Zemědělství	32%	Izrael
Wint	Vodní hospodářství	30%	Izrael
Andercore	Stavebnictví	20%	Německo
Ember	Doprava	9%	Velká Británie



### Jaký byl podíl investic souvisejících s udržitelností?

#### ● Jaká byla alokace aktiv?

Alokace aktiv popisuje podíl investic do konkrétních aktiv.



V zájmu souladu s taxonomií EU zahrnují kritéria pro fosilní plyn omezení emisí a přechod na energii z obnovitelných zdrojů nebo nízkouhlíková paliva do konce roku 2035. Pokud jde o jadernou energii, kritéria zahrnují komplexní pravidla bezpečnosti a nakládání s odpady.

Podpůrné činnosti přímo umožňují, aby jiné činnosti významně přispívaly k environmentálnímu cíli.

Přechodné činnosti jsou činnosti, pro něž dosud nejsou k dispozici nízkouhlíkové alternativy a mimo jiné platí, že jejich úroveň emisí skleníkových plynů odpovídají nejlepším výsledkům.

Ke konci roku 2025 bylo 100% investic Podfondu C klasifikováno jako investice v souladu s environmentálními a/nebo sociálními charakteristikami ve smyslu nařízení (EU) 2019/2088, což odráží investiční strategii fondu zaměřenou na inovativní společnosti (start-upy), zejména v oblasti energetiky a příbuzných odvětví.

Podfond C nemá za cíl udržitelné investice ve smyslu čl. 2 odst. 17 SFDR a nezavazuje se k minimálnímu podílu udržitelných investic; investice proto nejsou klasifikovány jako udržitelné investice, mimo jiné s ohledem na ranou fázi vývoje portfoliových společností a omezenou dostupnost relevantních dat.

#### ● V jakých hospodářských odvětvích byly investice uskutečněny?

Investice byly uskutečněny v následujících odvětvích:

- zemědělství,
- vodní hospodářství,
- energetika,
- stavebnictví,
- doprava,
- odpadové hospodářství.



#### Do jaké míry byly udržitelné investice s environmentálním cílem v souladu s taxonomií EU?

V současnosti není záměrem Podfondu C provádět udržitelné investice.

#### ● Investoval finanční produkt do činností souvisejících s fosilním plynem a/nebo jadernou energií, které jsou v souladu s EU Taxonomií?

Ano


Fosilní plyn  Jaderná energie

Ne

Činnosti v souladu s taxonomií jsou vyjádřeny jako podíl na:

- **obratu** představující podíl příjmů z ekologických činností společností, do nichž je investováno,
- **kapitálových výdajích (CAPEX)** znázorňující zelené investice společností, do nichž je investováno, např. do přechodu na zelenou ekonomiku,
- **provozních nákladech (OPEX)** představující zelené provozní činnosti společností, do nichž je investováno.

Níže uvedené grafy zeleně znázorňují procentní podíl investic, které byly v souladu s taxonomií EU (pokud existují). Vzhledem k tomu, že neexistuje vhodná metodologie pro určení souladu s taxonomií u státních dluhopisů\*, znázorňuje první graf soulad s taxonomií ve vztahu ke všem investicím finančního produktu včetně státních dluhopisů, zatímco druhý graf znázorňuje soulad s taxonomií pouze ve vztahu k investicím finančního produktu do jiných než státních dluhopisů.



Podfond C nesleduje v referenčním období cíl udržitelných investic. Podíl investic v souladu s taxonomií EU proto činil 0 % (měřeno na úrovni obratu, CapEx a OpEx) k 31. 12. 2025. Zároveň není možné od portfoliových společností obdržet dostatek dat potřebných k přípravě screeningu udržitelných hospodářských činností, jedná se totiž o společnosti v rané fázi vývoje.

● **Jaký byl podíl investic do přechodných a podpůrných činností?**

Podfond C neuskutečnil investice do přechodných a podpůrných činností.

● **Jaký byl procentní podíl investic, které byly v souladu s taxonomií EU, ve srovnání s předchozími referenčními obdobími?**

V současnosti není záměrem Podfondu C provádět udržitelné investice. Procentní podíl těchto investic se tedy oproti předchozím referenčním obdobím nezměnil a je nulový.

● **Jaký byl podíl udržitelných investic s environmentálním cílem, které nebyly v souladu s taxonomií EU?**

Podfond C nesleduje cíl udržitelných investic.

● **Jaký byl podíl sociálně udržitelných investic?**

... jsou udržitelné investice s environmentálním cílem, které nezohledňují kritéria pro environmentálně udržitelné hospodářské činnosti podle nařízení (EU) 2020/852.

Podfond C nesleduje cíl udržitelných investic.



**Jaké investice byly zahrnuty do položky "Jiné", jaký byl jejich účel a byly u nich nějaké minimální environmentální nebo sociální záruky?**

N/A



**Jaká opatření byla přijata k naplnění environmentálních nebo sociálních vlastností během referenčního období?**

Investiční manažeři Invenu aktivně sledující činnost portfoliových společností a účastní se zasedání představenstev daných společností (ve většině společností má Inven v představenstvu člena), kde prezentují strategii udržitelnosti Invenu. Inven vyhodnotil přístup společností k udržitelnosti pomocí reportingové platformy Worldfavor, svých dotazníků a následných pohovorů se zástupci společností. Na základě vyhodnocení zjištěných skutečností pomáhá Inven svým portfoliovým společnostem nastavit priority a cíle v oblasti udržitelnosti v závislosti na individuálních potřebách každé společnosti.



**Jak si tento finanční produkt vedl ve srovnání s referenční hodnotou?**

Neurčili jsme žádný index jako referenční hodnotu pro účely porovnání dosažených environmentálních a sociálních vlastností finančního produktu.

- ***Jak se referenční hodnota liší od širokého tržního indexu?***

N/A

- ***Jak si tento finanční produkt vedl, pokud jde o ukazatele udržitelnosti s cílem určit soulad referenční hodnoty s prosazovanými environmentálními nebo sociálními vlastnostmi?***

N/A

- ***Jak si tento finanční produkt vedl ve srovnání s referenční hodnotou?***

N/A

- ***Jak si tento finanční produkt vedl ve srovnání se širokým tržním indexem?***

N/A

Referenční hodnoty jsou indexy měřící, zda finanční produkt dosahuje environmentálních nebo sociálních vlastností, které prosazuje.

# **Inven Capital - Podfond C**

Účetní závěrka k 31. prosinci 2025

**ROZVAHA**  
**k 31. prosinci 2025**

tis. Kč	Poznámka	2025	2025	2025	2024	
		Brutto	Korekce	Netto	Netto	
<b>AKTIVA</b>						
3	Pohledávky za bankami a družstevními záložna.	7	5 000	0	5 000	5 000
	v tom: a) splatné na požádání		5 000	0	5 000	5 000
	b) ostatní pohledávky					
4	Pohledávky za nebankovními subjekty	5	545 237	0	545 237	1 041 380
	v tom: a) splatné na požádání		545 237	0	545 237	1 041 380
	b) ostatní pohledávky					
6	Akcie, podílové listy a ostatní podíly	6	1 382 729	0	1 382 729	956 448
11	Ostatní aktiva	8	1 517	0	1 517	8 290
13	Náklady a příjmy příštích období	9	70 000	0	70 000	70 000
<b>Aktiva celkem</b>			<b>2 004 484</b>	<b>0</b>	<b>2 004 484</b>	<b>2 081 117</b>

tis. Kč	Poznámka	2025	2024	
<b>PASIVA</b>				
4	Ostatní pasiva	11	3 040	8 761
12	Kapitálové fondy	10	2 001 000	2 001 000
13	Oceňovací rozdíly	10	136 777	166 451
	z toho: a) z majetku a závazků		136 777	166 451
	Nerozdělený zisk nebo neuhrazená ztráta z předchozích			
14	období		-95 094	-76 412
15	Zisk nebo ztráta za účetní období		-41 239	-18 682
	Vlastní kapitál celkem	10	2 001 443	2 072 357
<b>Pasiva celkem</b>			<b>2 004 484</b>	<b>2 081 117</b>

PODROZVAHOVÉ POLOŽKY k 31. prosinci:

Podrozvahová aktiva:

Hodnoty předané k obhospodařování

2025

2024


2 001 443

2 072 357

Podpis statutárního orgánu:



Ing. Ivo Němejc  
 místopředseda představenstva



Ing. Viktor Miškovský  
 člen představenstva

Účetní jednotka: Inven Capital - Podfond C  
Sídlo: Praha 4, Pod křížkem 1773/2, Braník  
Náhradní identifikační číslo (NIČ): 751 62 903  
Předmět podnikání: činnost samosprávného invest. fondu

## VÝKAZ ZISKU A ZTRÁTY za rok 2025

tis. Kč	Poznámka	2025	2024
1	Výnosy z úroků a podobné výnosy	28 230	50 292
5	Náklady na poplatky a provize	-70 000	-70 000
6	Zisk nebo ztráta z finančních operací	-1 640	42
19	<i>Zisk nebo ztráta za účetní období z běžné činnosti před zdaněním</i>	-43 410	-19 666
23	Daň z příjmů	2 171	983
24	<b>Zisk nebo ztráta za účetní období po zdanění</b>	<b>-41 239</b>	<b>-18 682</b>

Podpis statutárního orgánu:

Ing. Ivo Němejc  
místopředseda představenstva

Ing. Viktor Miškovský  
člen představenstva

## PŘEHLED O ZMĚNÁCH PENĚŽNÍCH TOKŮ (VÝKAZ CASH FLOW)

za rok 2025

tis. Kč	Skutečnost v účetním období		
	2025	2024	
<b>P.</b>	<b>Stav peněžních prostředků a peněžních ekvivalentů na začátku účetního období</b>		
	<b>5 000</b>	<b>5 000</b>	
	<b>Peněžní toky z provozní činnosti</b>		
Z.	Účetní zisk z běžné činnosti před zdaněním	-43 410	-19 666
A.1.	Úpravy o nepeněžní operace	-28 230	-50 292
A.1.5.	Vyúčtované nákladové a výnosové úroky	-28 230	-50 292
<b>A.*</b>	<b>Čistý peněžní tok z provozní činnosti před zdaněním, změnami pracovního kapitálu a mimořádnými položkami</b>	<b>-71 640</b>	<b>-69 957</b>
A.2.	Změna stavu nepeněžních složek pracovního kapitálu	1 768	6 062
	Změna stavu ostatních aktiv, nákladů příštích období a příjmů příštích období	1 768	6 062
<b>A.**</b>	<b>Čistý peněžní tok z provozní činnosti před zdaněním a mimořádnými položkami</b>	<b>-69 872</b>	<b>-63 895</b>
A.4.	Přijaté úroky	28 230	50 292
<b>A.***</b>	<b>Čistý peněžní tok z provozní činnosti</b>	<b>-41 642</b>	<b>-13 604</b>
	<b>Peněžní toky z investiční činnosti</b>		
B.1.	Výdaje spojené s nabytím dlouhodobých aktiv	-457 517	-99 581
<b>B.***</b>	<b>Čistý peněžní tok vztahující se k investiční činnosti</b>	<b>-457 517</b>	<b>-99 581</b>
	<b>Peněžní toky z finanční činnosti</b>		
C.1.	Změna stavu dlouhodobých závazků a krátkodobých úvěrů	3 017	-1 004 705
C.2.	Změna stavu pohledávek/závazků ze skup. cash poolingů	496 143	117 890
C.3.	Dopady změn vlastního kapitálu na peněžní prostředky		1 000 000
<b>C.***</b>	<b>Čistý peněžní tok vztahující se k finanční činnosti</b>	<b>499 160</b>	<b>113 184</b>
<b>F.</b>	<b>Čisté zvýšení/snížení peněžních prostředků a peněžních ekvivalentů</b>	<b>0</b>	<b>0</b>
	<b>Čisté zvýšení/snížení peněžních prostředků a peněžních ekvivalentů vlivem fúze</b>		
<b>R.</b>	<b>Stav peněžních prostředků a peněžních ekvivalentů na konci období</b>	<b>5 000</b>	<b>5 000</b>

Podpis statutárního orgánu:

Ing. Ivo Němejc  
místopředseda představenstva

Ing. Viktor Miškovský  
člen představenstva

Účetní jednotka: Inven Capital - Podfond C  
Sídlo: Praha 4, Pod křížkem 1773/2, Braník  
Náhradní identifikační číslo (NIČ): 751 62 903  
Předmět podnikání: činnost samosprávného invest. fondu

## VÝKAZ O ZMĚNÁCH VLASTNÍHO KAPITÁLU

tis. Kč	Ostatní kapitálové fondy	Oceňovací rozdíly	Výsledek hospodaření minulých let	Výsledek hospodaření běžného účetního období	Vlastní kapitál celkem
Stav k 1. 1. 2024	1 001 000	-14 202	-36 642	-39 770	910 386
Emise/odkup investičních akcií	1 000 000				1 000 000
Přecenění investic		180 653			180 653
Rozdělení výsledku hospodaření minulého období			-39 770	39 770	0
Výsledek hospodaření běžného období				-18 682	-18 682
Stav k 1. 1. 2025	2 001 000	166 451	-76 412	-18 682	2 072 357
Emise/odkup investičních akcií					0
Přecenění investic		-29 674			-29 674
Rozdělení výsledku hospodaření minulého období			-18 682	18 682	0
Výsledek hospodaření běžného období				-41 239	-41 239
Stav k 31. 12. 2025	2 001 000	136 777	-95 094	-41 239	2 001 443

Podpis statutárního orgánu:

Ing. Ivo Němejc  
místopředseda představenstva

Ing. Viktor Miškovský  
člen představenstva

## 1. POPIS PODFONDU

Inven Capital – Podfond C (dále jen „Podfond C“) je podfondem fondu Inven Capital, SICAV, a.s.

Inven Capital, SICAV, a.s., (dále jen „společnost“ nebo „Fond“) dříve název Inven Capital, investiční fond, a.s., a ještě dříve ČEZ Nová energetika, a.s. je akciová společnost, která vznikla dne 1. září 2013 a sídlí Pod křížkem 1773/2, Praha 4 Česká republika, identifikační číslo 02059533.

Ke dni 31. srpna 2016 nabylo právní moci rozhodnutí České národní banky (ČNB) o udělení povolení k činnosti samosprávného investičního fondu a s účinností ode dne 1. září 2016 došlo ke změně obchodní firmy na investiční fond a též k změně názvu společnosti na Inven Capital, investiční fond, a.s. S účinností ke dni 1. února 2018 došlo k přeměně Fondu jako akciové společnosti na akciovou společnost s proměnným základním kapitálem (SICAV) ve smyslu § 367 Zákona, s tím, že v rámci přeměny došlo ke změně obchodní firmy na Inven Capital, SICAV, a.s. Fond je samosprávným investičním fondem kvalifikovaných investorů ve formě akciové společnosti s proměnným základním kapitálem. V roce 2025 nedošlo k žádným významným změnám skutečností zapisovaných do obchodního rejstříku.

Fond je součástí Skupiny ČEZ. Akcionářem Fondu je ČEZ, a. s., se sídlem Praha 4, Duhová 2/1444, PSČ 140 53, IČ: 45274649, který vlastní 100 % zakladatelských akcií Fondu. Společnost je součástí konsolidačního celku mateřské společnosti ČEZ, a. s. Konsolidovaná účetní závěrka Skupiny ČEZ je obsahem Výroční zprávy Skupiny ČEZ, kterou lze obdržet v sídle společnosti ČEZ, a. s. nebo v elektronické verzi na webových stránkách společnosti ČEZ.

Členové statutárních a dozorčích orgánů Fondu k 31. prosinci 2025:

<hr/>	
Představenstvo	
Předseda	Petr Míkovec
Místopředseda	Ivo Němejc
Člen	Viktor Miškovský
<hr/>	
Dozorčí rada	
Předseda	Tomáš Pleskač
Místopředseda	Martin Novák
Člen	Vojtěch Kopp
<hr/>	

Fond nemá organizační složku v zahraničí.

Podfond C byl vytvořen dne 1. ledna 2022 rozhodnutím představenstva Fondu z 26. října 2021 a byl zapsán do seznamu vedeného ČNB ke dni 1. ledna 2022. Podfond je v souladu s ust. § 165 odst. 1 ZISIF účetně a majetkově oddělená část jmění Fondu.

Investiční akcie Podfondu C vlastní společnost ČEZ, a. s. a ČEZ Teplárenská, a.s.

Podfond C má vlastní investiční strategii a vydává vlastní statut. Investiční strategie podfondu je uvedena ve statutu. Verze statutu Podfondu C platná k 31. prosinci 2025 je ze dne 13. června 2025.

Cílem investiční strategie Podfondu C je realizovat investice do cleantech startupů z Evropy či Izraele v pokročilejší fázi rozvoje s obchodním modelem prokázaným prodeji a s výrazným

růstovým potenciálem. Zajímá se o oblasti jako energetická účinnost, distribuovaná výroba energie, flexibilita a skladování energie, datové služby v oblasti energetiky, čistá doprava, smart city a podobné činnosti s potenciálem snižovat emise skleníkových plynů. Zároveň je cílem Podfondu C investovat odpovědným způsobem, aktivně zohledňovat environmentální a sociální charakteristiky, stejně jako zodpovědné postupy správy a řízení při výběru investic i během období jejich držení.

## **2. ZÁKLADNÍ VÝCHODISKA PRO VYPRACOVÁNÍ ÚČETNÍ ZÁVĚRKY**

Tato účetní závěrka je připravená v souladu s vyhláškou č. 501/2002, Sb., kterou se provádějí některá ustanovení zákona č. 563/1991 Sb., o účetnictví, ve znění pozdějších předpisů, pro účetní jednotky, které jsou bankami a jinými finančními institucemi ze dne 6. listopadu 2002, ve znění pozdějších předpisů, kterou se stanoví uspořádání a obsahové vymezení položek účetní závěrky a rozsah údajů ke zveřejnění pro banky a některé finanční instituce a českými účetními standardy pro finanční instituce platnými pro rok 2025.

Vyhláška 501/2002, Sb., od 1. 1. 2021 vyžaduje aplikaci mezinárodních standardů účetního výkaznictví upravených přímo použitelnými předpisy Evropské unie o uplatňování mezinárodních účetních standardů (dále jen "mezinárodní účetní standard", příp. „IFRS“) pro účely vykazování finančních nástrojů, jejich oceňování a uvádění informací o nich v příloze v účetní závěrce.

Tato účetní závěrka je sestavena v Kč za období od 1. ledna 2025 do 31. prosince 2025. Předchozí účetní období trvalo od 1. ledna 2024 do 31. prosince 2024.

Tato účetní závěrka je sestavena na bázi nepřetržitého pokračování společnosti.

## **3. OBECNÉ ÚČETNÍ ZÁSADY**

Způsoby oceňování, které Podfond C používal při sestavení účetní závěrky za rok 2025 a 2024, jsou následující:

### **a) Okamžik uskutečnění účetního případu**

Účetní případy nákupu a prodeje finančních aktiv s obvyklým termínem dodání (spotové operace) a dále pevné termínové a opční operace jsou od okamžiku sjednávání obchodu do okamžiku vypořádání obchodu zaúčtovány na podrozvahových účtech.

Finanční aktivum nebo jeho účast Podfond C odúčtuje z rozvahy v případě, že ztratí kontrolu nad smluvními právy k tomuto finančnímu aktivu nebo jeho části. Podfond C tuto kontrolu ztratí, jestliže uplatní práva na výhody definované smlouvou, tato práva zaniknou nebo se těchto práv vzdá.

### **b) Cizí měny**

Transakce vyčíslené v cizí měně jsou účtovány v tuzemské měně přepočtené devizovým kurzem zveřejněným Českou národní bankou (dále jen „ČNB“) platným v den transakce. Finanční aktiva a pasiva vyčíslená v cizí měně společně s devizovými spotovými transakcemi před dnem splatnosti jsou přepočítávána do tuzemské měny v kurzu vyhlášeným ČNB platným k datu účetní závěrky. Výsledný zisk nebo ztráta z přepočtu aktiv a pasiv vyčíslených v cizí měně je vykázán ve výkazu zisku a ztráty jako „Zisk nebo ztráta z finančních operací“ s výjimkou položek, které se přeceňují na reálnou hodnotu a jsou vykázány ve vlastním kapitálu.

### **c) Finanční nástroje**

#### **i. Klasifikace finančních nástrojů**

Finanční aktiva představují zejména hotovost, kapitálové nástroje jiné účetní jednotky (např. akcie) nebo smluvní právo přijmout hotovost či jiné finanční aktivum.

Finanční závazky jsou zejména smluvní závazky dodat hotovost nebo jiné finanční aktivum.

Finanční aktiva jsou klasifikována jako oběžná, pokud je Fond hodlá realizovat během 12 měsíců od rozvahového dne nebo pokud neexistuje dostatečná jistota, že finanční aktiva bude Fond držet déle než 12 měsíců od rozvahového dne. Finanční závazky jsou prezentovány jako oběžné, pokud jsou splatné do 12 měsíců od rozvahového dne.

## ii. Finanční aktiva

Finanční aktiva jsou členěna do dvou základních kategorií (a) v naběhlé hodnotě a (b) v reálné hodnotě v závislosti na tom, zda jsou finanční aktiva držena k obchodování, nebo zda jsou držena v rámci obchodního modelu, jehož cílem je držet aktiva za účelem získání smluvních peněžních toků.

Fond klasifikuje aktiva do následujících kategorií:

### a) ocenění finančního aktiva v naběhlé hodnotě

V této kategorii jsou zahrnuta finanční aktiva, u nichž má Fond strategii držet je za účelem získávání smluvních peněžních toků, které se skládají jak z platby jistiny, tak z úroků. Příklady takových finančních aktiv jsou pohledávky z obchodních vztahů. Očekávané kurzové rozdíly a úrokové výnosy jsou vykázány ve výsledku hospodaření.

### b) ocenění finančního aktiva v reálné hodnotě přeceňované proti účtům vlastního kapitálu (FVOCI)

V případě dluhových cenných papírů tato kategorie zahrnuje finanční aktiva, pokud má Fond strategii, jak shromažďovat smluvní peněžní toky, tak finanční aktiva prodat.

Fond dále investuje do portfoliových společností Fondu. Tyto kapitálové nástroje neobsahují závazek převést ekonomické zdroje. Fond vlastní akcie, které jsou ze strany emitenta odkoupenelné pouze z jeho vlastního rozhodnutí. Fond využívá možnosti účtovat o změně reálné hodnoty těchto aktiv způsobem FVOCI. Změna reálné hodnoty při přecenění nebo zisk/ztráta z prodeje těchto aktiv nebude přeúčtována do výsledku hospodaření, tedy nikdy neovlivňuje výsledek hospodaření. Opravné položky nejsou významné, a proto nejsou vykázány. Změny reálné hodnoty jsou vykázány ve vlastním kapitálu v řádku Oceňovací rozdíly. V případě prodeje kapitálových finančních aktiv je kumulovaná hodnota z přecenění převedena do nerozděleného zisku. Kurzové rozdíly jsou vykázány ve vlastním kapitálu jako součást hodnoty přecenění.

### c) ocenění finančního aktiva v reálné hodnotě přeceňované do výsledku hospodaření (FVTPL)

Fond do této kategorie zahrnuje finanční aktiva, která při prvotním zachycení klasifikoval jako finanční aktiva v reálné hodnotě přeceňovaná do výsledovky a která nemohou být klasifikována jako kapitálové nástroje, protože obsahují závazek protistrany převést na fond ekonomické zdroje. Do této kategorie spadají konvertibilní úvěry. Konvertibilní úvěry zahrnují závazek konvertovat jistinu a naběhlý úrok v akcie portfoliové společnosti a zároveň závazek splatit jistinu s úroky Podfondu, pokud ke konverzi nedojde. Při ocenění konvertibilních úvěrů se oceňuje reálnou hodnotou zvláště jistina a zvláště derivát reprezentující slevu na konvertované akcie. Konvertibilní půjčky jsou vykázány v rozvaze v ostatních aktivech.

Opravné položky nejsou významné, proto nejsou vykázány. Změny v reálné hodnotě a kurzové rozdíly jsou vykázány ve výsledku hospodaření.

### iii. Reálná hodnota finančních nástrojů

Reálná hodnota je definována jako částka, za niž lze vyměnit aktivum mezi dobře informovanými stranami ochotnými transakci realizovat, přičemž transakce je realizována za podmínek obvyklých na trhu, tedy nikoli při nuceném prodeji nebo likvidaci.

Reálná hodnota představuje tržní hodnotu, která je vyhlášena na tuzemské či zahraniční burze, případně ocenění kvalifikovaným odhadem nebo posudkem znalce, není-li tržní hodnota k dispozici.

S ohledem na způsob stanovení reálné hodnoty, Fond eviduje finanční nástroje v následující struktuře:

- Úroveň 1: reálná hodnota je stanovena na základě neupravených tržních cen identických aktiv a závazků, které jsou kotované na aktivních trzích
- Úroveň 2: reálná hodnota je stanovena na základě oceňovacích metod, které využívají významná vstupní data, která jsou přímo nebo nepřímo odvozená z informací pozorovatelných na aktivních trzích
- Úroveň 3: reálná hodnota je stanovena na základě ocenění, u kterých významná vstupní data nejsou odvozená z informací pozorovatelných na aktivních trzích a využívají se tedy nepozorovatelné vstupní veličiny

Fond používá pro stanovení reálné hodnoty níže uvedených skupin finančních nástrojů následující metody a předpoklady:

### iv. Peněžní prostředky a peněžní ekvivalenty

Peněžní prostředky a ostatní oběžná finanční aktiva oceňuje Fond jejich nominální hodnotou, a to z důvodu jejich relativně krátké doby splatnosti. Nominální hodnota se eventuálně snižuje o opravnou položku na potenciální selhání. Opravné položky se tvoří dle ratingu protistrany (tzv. pravděpodobnosti defaultu) násobeného koeficientem LGD (Loss Given Default) ve výši 45 %, pokud není v konkrétním případě určeno jinak. Aktuálnost ratingu protistrany se prověřuje minimálně jednou ročně. V roce 2025 bylo stanoveno procento opravné položky ve výši 0,045 %.

### v. Dlouhodobá dluhová a kapitálová finanční aktiva

Reálná hodnota dlouhodobých dluhových a kapitálových finančních aktiv, které jsou veřejně obchodovány na aktivním trhu, je založena na jejich kotované tržní ceně. Reálná hodnota dlouhodobých dluhových a kapitálových finančních aktiv, které nejsou veřejně obchodovány na aktivním trhu, je stanovena za použití vhodných oceňovacích modelů.

### vi. Krátkodobé pohledávky a závazky

U pohledávek a závazků se za reálnou hodnotu považuje jejich účetní hodnota, a to z důvodu jejich relativně krátké doby splatnosti.

### d) Ostatní pasiva

Ostatní pasiva jsou při prvotním rozeznání oceněny nominální hodnotou včetně transakčních nákladů. K datu účetní závěrky jsou vykázány v reálné hodnotě.

Ostatní pasiva představují především závazky vůči investorům, kteří zaslali finanční prostředky na bankovní účet Podfondu a kterým nebyly do konce účetního období vydány investiční akcie pro tyto prostředky.

#### **e) Ostatní aktiva**

Pohledávky vytvořené Podfondem jsou při prvotním ocenění oceněny nominální hodnotou včetně transakčních nákladů. K datu účetní závěrky jsou vykázány v reálné hodnotě.

#### **f) Pohledávky za bankami**

Pohledávky za bankami zahrnují běžné účty u bank a krátkodobá finanční depozita se splatností nepřekračující 3 měsíců. Pohledávky za bankami v cizí měně se přepočítávají na české koruny kurzem platným k rozvahovému dni, vyhlášeným ČNB. Pohledávky za bankami Fond oceňuje nominální hodnotou.

#### **g) Pohledávky za nebankovními subjekty**

V rámci Skupiny ČEZ byl zaveden systém využívání volných peněžních prostředků jednotlivých společností skupiny v rámci tzv. cash pooling. Prostředky vložené do tohoto systému nebo využívané z tohoto systému k datu účetní závěrky jsou v rozvaze vykázány v položkách Pohledávky za nebankovními subjekty – a) splatné na požádání nebo Závazky vůči nebankovním subjektům – b) ostatní závazky.

#### **h) Rezervy**

Rezerva představuje pravděpodobné plnění s nejistým časovým rozvrhem a výší. Rezerva se tvoří v případě, pro který platí následující kritéria:

- existuje povinnost (právní nebo věcná) plnit, která je výsledkem minulých událostí,
- je pravděpodobné, že plnění nastane a vyžádá si odliv prostředků představujících ekonomický prospěch,
- je možné provést přiměřeně spolehlivý odhad plnění.

Tvorba rezervy se vykazuje v příslušné položce výkazu zisku a ztráty, její použití je vykázáno společně s náklady nebo ztrátami, na jejichž krytí byly rezervy vytvořeny v příslušné položce výkazu zisku a ztráty. Rozpuštění rezervy pro nepotřebnost se vykazuje proti účtu Tvorba a zúčtování ostatních rezerv. Rezerva je tvořena v měně, ve které účetní jednotka předpokládá plnění.

#### **i) Vlastní kapitál**

Fond vydává ke každému podfondu investiční akcie, které představují stejné podíly na fondovém kapitálu toho podfondu. Akcie jsou vydávány jako kusové, bez jmenovité hodnoty.

Měna investičních akcií Podfondu C je v CZK. Akcie společnosti jsou vydány jako cenné papíry a nejsou přijaty k obchodování na regulovaném trhu, tzn. nejsou kótovány na žádném (ani jiném evropském) regulovaném trhu, ani přijaty k obchodování v žádném mnohostranném obchodním systému.

V souladu se stanovami Podfond C nevytváří rezervní fond.

#### **j) Použití odhadů**

Sestavení účetní závěrky vyžaduje, aby vedení Podfondu C používalo odhady a předpoklady, jež mají vliv na vykazované hodnoty majetku a závazků k datu účetní závěrky a na vykazovanou výši výnosů a nákladů za sledované období. Vedení Podfondu C stanovilo tyto odhady a předpoklady na základě všech jemu dostupných relevantních informací. Nicméně, jak vyplývá z podstaty odhadu, skutečné hodnoty v budoucnu se mohou od těchto odhadů odlišovat.

#### **k) Účtování výnosů a nákladů**

Výnosy a náklady se účtují časově rozlišené, tj. do období, s nímž věcně i časově souvisejí.

Provozní náklady a další poplatky spojené s obhospodařováním a administrací podfondu se vykazují na řádku Náklady na poplatky a provize a účtují se do období, s nímž věcně i časově souvisejí.

Na řádku výnosové a nákladové úroky se vykazují nákladové anebo výnosové úroky v rámci cash poolingů podle momentálního zůstatku. Další část výnosových úroků je z konvertibilních úvěrů, pokud byly poskytnuty.

#### **l) Daň z příjmů**

Náklad na daň z příjmů se počítá za pomoci platné daňové sazby z účetního zisku zvýšeného nebo sníženého o trvale nebo dočasně daňově neuznatelné náklady a nezdaňované výnosy (např. tvorba a zúčtování ostatních rezerv a opravných položek, náklady na reprezentaci, rozdíl mezi účetními a daňovými odpisy atd.).

Odložená daňová povinnost odráží daňový dopad přechodných rozdílů mezi zůstatkovými hodnotami aktiv a pasiv z hlediska účetnictví a stanovení základu daně z příjmu s přihlédnutím k období realizace.

Společnost je poplatníkem dorovnávací daně. Dorovnávací daň nebyla zohledněna při výpočtu odložené daně Společnosti. Společnost neměla v roce 2025 žádné daňové náklady ve spojitosti s dorovnávací daní.

#### **m) Následné události**

Dopad událostí, které nastaly mezi rozvahovým dnem a dnem sestavení účetní závěrky, je zachycen v účetních výkazech v případě, že tyto události poskytly doplňující informace o skutečnostech, které existovaly k rozvahovému dni.

V případě, že mezi rozvahovým dnem a dnem sestavení účetní závěrky došlo k významným událostem zohledňujícím skutečnosti, které nastaly po rozvahovém dni, jsou důsledky těchto událostí popsány v příloze účetní závěrky, ale nejsou zaúčtovány v účetních výkazech.

#### **n) Kapitálové nástroje**

Podfond má dva akcionáře a jeden druh emitovaných akcií s právem zpětného odkupu a ve smyslu IAS 32 16A–16D nejsou žádné podřízené, prioritní apod. druhy akcií, se všemi akciemi jsou spojena stejná práva.

Investiční akcie splňují definici nástroje s prodejní opcí a výjimky uvedené v IAS 32 16A-B. Z tohoto důvodu Fond klasifikuje a vykazuje investiční akcie ve vlastním kapitálu.

#### 4. HODNOTY PŘEDANÉ K OBHOSPODAŘOVÁNÍ

V tis. Kč k datu:	31. 12. 2025	31. 12. 2024
Podrozvahová aktiva		
Hodnoty předané k obhospodařování	2 001 443	2 072 357
Celkem	2 001 443	2 072 357

Hodnoty předané k obhospodařování se rovnají hodnotě vlastního kapitálu ve výši 2 001 443 tis. Kč k 31. 12. 2025, k 31. 12. 2024 byly ve výši 2 072 357 tis. Kč.

#### 5. POHLEDÁVKY ZA NEBANKOVNÍMI SUBJEKTY

Podfond je součástí systému cash poolingů spravovaného pro některé společnosti Skupiny ČEZ. Aktivní zůstatky v rámci cash poolingů k 31. 12. jsou vykázány jako součást řádku rozvahy Pohledávky za nebankovními subjekty – a) splatné na požádání. Podfond vykazoval k 31. 12. 2025 a k 31. 12. 2024 pohledávku z cash poolingů ve výši 545 237 tis. Kč a 1 041 380 tis. Kč.

Zhodnocení prostředků probíhá na základě cash poolingové smlouvy, která stanovila výše úrokové sazby na CZK a EUR účtech pro rok 2025 následovně:

##### Na CZK účtech u Komerční banky:

Peněžní prostředky v CZK převedené v rámci cash-poolingu mateřské společnosti ČEZ, a. s. jsou úročeny úrokovou sazbou PRIBOR O/N – marže 0,50 % p.a. (pohledávky).

Peněžní prostředky v CZK poskytované v rámci cash-poolingu mateřskou společností jsou úročeny sazbou PRIBOR O/N + marže 0,30 % p.a. (závazky).

Omezení kreditní sazby (pohledávky) – pokud je sazba PRIBOR O/N minus marže nižší nebo rovna nule, pak platí minimální sazba 0,03 % p. a.

Omezení debetní sazby (závazky) – pokud je sazba PRIBOR O/N nižší jak nula, je sazba rovna nule.

##### Na EUR účtech u Komerční banky:

Peněžní prostředky v EUR převedené v rámci cash-poolingu mateřské společnosti ČEZ, a. s., jsou úročeny úrokovou sazbou €STR O/N – marže 0,80 % p.a. (pohledávky).

Změna od 3.3.2025 z původní sazby €STR O/N – marže 1,00 % p.a.

Peněžní prostředky v EUR poskytované v rámci cash-poolingu mateřskou společností jsou úročeny sazbou €STR O/N + marže 1,05 % p.a. (závazky).

Změna od 20.2.2025 z původní sazby €STR O/N + marže 1,55 % p.a.

Omezení kreditní sazby (pohledávky) – pokud je sazba €STR O/N minus marže nižší nebo rovna nule, pak platí minimální sazba 0,03 % p. a.

Omezení debetní sazby (závazky) – pokud je sazba €STR O/N nižší než nula, je sazba rovna nule.

##### Na USD účtech u Citibank:

Peněžní prostředky v USD převedené v rámci cash-poolingu mateřské společnosti ČEZ, a. s., jsou úročeny úrokovou sazbou USD SOFR O/N – marže 0,18 % p.a. (pohledávky).

Peněžní prostředky v USD poskytované v rámci cash-poolingu mateřskou společností jsou úročeny sazbou USD SOFR O/N + marže 0,30 % p.a. (závazky).

Omezení kreditní sazby (pohledávky) – pokud je sazba SOFR O/N nižší než nula, je sazba rovna nule

Omezení debetní sazby (závazky) – pokud je sazba SOFR O/N nižší jak nula, je sazba rovna nule.

Účetní hodnota pohledávek za nebankovními subjekty k 31. 12. 2025 je rovna jejich reálné hodnotě. Změny reálné hodnoty jsou účtovány do výkazu zisku a ztráty (FVTPL) dle IFRS 9.

Fond netvoří opravnou položku na potenciální selhání z důvodů minimální pravděpodobnosti selhání Skupiny ČEZ a i nevýznamné výše.

Splatnost pohledávek za nebankovními subjekty je na požádání. Pohledávky denominované v EUR, v CZK i v USD generují výnosy závislé na úrokových sazbách, při změně úrokové sazby o 1 % se změní výnosy o 5,45 mil. Kč.

## 6. AKCIE, PODÍLOVÉ LISTY A OSTATNÍ PODÍLY

Položka Akcie, podílové listy a ostatní podíly jsou Podíly v portfoliových společnostech. Podíly Podfondu nejsou kótovány na aktivních trzích. Ocenění reálnou hodnotou bylo provedeno k 31. 12. 2025.

Přehled o pohybu akcií, podílových listů a ostatních podílů (v tis. Kč):

Akcie, podílové listy a ostatní podíly	Zůstatek k 1. 1. 2024	Přírůstky	Úbytky	Přecenění	Zůstatek k 31. 12. 2024	Přírůstky	Úbytky	Přecenění	Zůstatek k 31. 12. 2025
FVOCI	666 706	99 581	-	190 161	956 448	455 509	-	-29 227	1 382 729
Celkem	666 706	99 581	-	190 161	956 448	455 509	-	-29 227	1 382 729

Fond pro všechny investice použil metodu ocenění finančního aktiva v reálné hodnotě přečtené proti účtům vlastního kapitálu (FVOCI) dle IFRS 9.5.7.5.

Přírůstky ve výši 455 509 tis. Kč k 31. 12. 2025 (ve výši 99 581 tis. Kč k 31. 12. 2024) představují především investice do společností Wint-Wi. Ltd. ve výši 42 122 tis. Kč k 31. 12. 2025 (ve výši 0 tis. Kč k 31. 12. 2024), Taranis Visual Ltd ve výši 42 630 tis. Kč k 31. 12. 2025 (ve výši 0 tis. Kč k 31. 12. 2024), Ember Core Ltd ve výši 0 tis. Kč k 31. 12. 2025 (ve výši 99 581 tis. Kč k 31. 12. 2024), Vytal Global GmbH ve výši 75 636 tis. Kč (ve výši 0 tis. Kč k 31. 12. 2024) Andercore GmbH ve výši 295 121 tis. Kč (ve výši 0 tis. Kč k 31. 12. 2024)

Při stanovení reálných hodnot nakoupených podílů v portfoliových společnostech se vychází z úrovně 3, tj. ocenění reálnou hodnotou za použití metod, u kterých nejsou významná vstupní data odvozená z informací pozorovatelných na aktivních trzích. Pro aktiva a závazky, které se v účetních výkazech vyskytují pravidelně či opakovaně, společnost posoudí klasifikaci v úrovních hierarchie reálných hodnot (dle nejnižší úrovně vstupu, která je významná pro stanovení reálné hodnoty jako celku) vždy ke konci každého vykazovaného období, aby se určilo, zda došlo k přesunům mezi úrovněmi hierarchie reálných hodnot, tzn. Na úroveň 1 (ocenění reálnou hodnotou za použití tržních cen identických aktiv a závazků kótovaných na aktivních trzích) nebo úroveň 2 (ocenění reálnou hodnotou za použití metod, u kterých jsou významná vstupní data přímo či nepřímo odvozená z informací pozorovatelných na aktivních trzích).

Byly použity následující informace ze spolehlivých zdrojů dostupných k datu ocenění:

- Mezinárodní směrnice o oceňování soukromého kapitálu a rizikového kapitálu (2022);
- Finanční databáze RefinitivEikon;
- Směnné kurzy zveřejňované Českou národní bankou.

Reálná hodnota investic je vypočítána v lokálních měnách (USD v případě Taranis a Wint, EUR v případě Hydrogridu, Vytalu a Andercoru, GBP v případě Ember) ke dni ocenění. Tyto hodnoty byly přepočteny na Kč kurzem zveřejněným Českou národní bankou k 31. prosinci 2025.

Příprava účetní závěrky vyžaduje použití určitých zásadních účetních odhadů a vyžaduje, aby Podfond využívala svůj úsudek v procesu aplikace účetních postupů Podfondu. To také vyžaduje

použití předpokladů, které mají vliv na vykazované hodnoty majetku, závazků a investic k datu sestavení účetní závěrky. I když jsou tyto odhady založeny na nejlepší znalosti současných událostí a rozhodnutí managementu, mohou se skutečné výsledky nakonec od těchto odhadů lišit. Ocenění investic k 31. 12. 2025 představuje odhad, který je založený na nejlepší znalosti současného stavu a očekávání budoucího vývoje, které má Podfond k dispozici. Budoucí vývoj se může od dnešních očekávání lišit.

Podíly v portfoliových společnostech byly k 31. 12. 2025 oceněny následovně:

**a) Taranis Visual LTD**

Hodnota podílu ve společnosti Taranis byla stanovena pomocí metody srovnatelných společností. Tržby společnosti v roce 2025 byly násobeny násobkem EV/Sales skupiny srovnatelných společností ke dni ocenění a upraveny o dluh společnosti a reálnou hodnotu instrumentu SAFE (Simple Agreement for Future Equity) k datu ocenění, čímž byla získána valuace 100% vlastního kapitálu společnosti k 31. 12. 2025. Dále byl aplikován systém přednostních likvidačních práv uvedených v akcionářské dohodě. Ocenění podílu ve společnosti Taranis vychází z držby 1 345 865 prioritních akcií série D a je odhadnuto na 371 376 tis. Kč a ocenění instrumentu SAFE je ve výši 94 779 tis. Kč.

**b) Wint-Wi. Ltd.**

Určení hodnoty investice Wint-Wi Ltd. vychází z ocenění přijatého několika nezávislými stranami během posledního kola financování v srpnu 2023. Následně byla hodnota upravena o vývoj trhu měřený pomocí relativní změny tržních násobků srovnatelných společností. V dalším kroku ocenění podílu bylo využito metody CVM k přidělení vypočtené hodnoty vlastního kapitálu mezi různé třídy akcií. Vzhledem k aktuální hodnotě vlastního kapitálu a likvidačním preferencím, byla hodnota distribuována poměrně. Ocenění podílu ve společnosti Wint-Wi Ltd. vychází z držby 12 724 473 akcií série C a je odhadnuto na 339 898 tis. Kč a ocenění instrumentu SAFE je ve výši 41 264 tis. Kč

**c) Hydrogrid GmbH**

Určení hodnoty investice Hydrogrid GmbH vychází z ocenění přijatého několika nezávislými stranami během posledního kola financování na konci roku 2023 a to vzhledem k tomu, že od té doby nedošlo k žádným významným změnám. Vzhledem k aktuální hodnotě vlastního kapitálu a likvidačním preferencím, byla hodnota mezi různé třídy akcií rozdělena poměrně. Ocenění podílu ve společnosti Hydrogrid GmbH vychází z držby 4 828,64 akcií série A a je odhadnuto na 39 398 tis. Kč.

**d) Ember Core Ltd**

K určení hodnoty investice Ember Core Ltd bylo využito Venture Capital Metody (VCM), která vychází z dlouhodobých obchodních plánů do roku 2030. Plánované tržby v roce 2030 byly vynásobeny násobkem EV/Sales pozorovaným u porovnatelných společností k datu ocenění. Získaná exit hodnota byla diskontována diskontním faktorem a upravena o dluh společnosti k datu ocenění, čímž byla získána valuace 100% vlastního kapitálu společnosti k 31. 12. 2025. Pro alokaci kapitálu byla použita metoda CV k přidělení vypočtené hodnoty vlastního kapitálu mezi různé třídy akcií. Vzhledem k aktuální hodnotě vlastního kapitálu a likvidačním preferencím, byla hodnota distribuována poměrně. Ocenění podílu ve společnosti Ember Core Ltd vychází z držby 18 157 011 akcií série A a je odhadnuto na 126 954 tis. Kč.

**e) Vytal Global GmbH**

Určení hodnoty investice Vytal Global GmbH vychází z ocenění přijatého několika nezávislými stranami během posledního kola financování na začátku roku 2025 a to vzhledem k tomu, že od té doby nedošlo k žádným významným změnám. Ocenění podílu ve společnosti Vytal Global GmbH vychází z držby 5 266 akcií série A a je odhadnuto na 78 144 tis. Kč.

## f) Andercore GmbH

Určení hodnoty investice Andercore GmbH vychází z ocenění přijatého několika nezávislými stranami během posledního kola financování v říjnu 2025 a to vzhledem k tomu, že od té doby nedošlo k žádným významným změnám. Ocenění podílu ve společnosti Andercore GmbH vychází z držby 7 418 akcií série A a je odhadnuto na 290 915 tis. Kč.

### Sensitivita

Reálné hodnoty portfoliových společností jsou ovlivněny zejména tržbami (objem prodejů, podíl opakujících se a jednorázových zakázek, objem poskytnutých služeb) a použitými násobky EV/tržby srovnatelných kótovaných společností. Násobky mohou kolísat v závislosti na vývoji daného trhu a celkové ekonomické situaci. Zejména pokud jde o nový segment trhu, mohou násobky odrážet momentální vnímání účastníků trhu a fluktuovat. Pozitivní očekávání vývoje daného segmentu trhu vede k větším násobkům a vyšší reálné hodnotě společností, negativní očekávání má opačný efekt a vede ke snížení reálné hodnoty společností.

Tabulka níže uvádí změnu hodnoty portfolia Podfondu C v případě změn nepozorovatelných vstupů o 10 %.

Investice	Reálná hodnota k 31. 12. 2025 (tis. Kč)	Významné nepozorovatelné vstupy	Změna nepozorovatelných vstupů	Změna hodnoty investice při nárůstu nepozorovatelných vstupů o 10 % (v tis. Kč)	Změna hodnoty investice při poklesu nepozorovatelných vstupů o 10 % (v tis. Kč)
Taranis	371 376	Plánované tržby společnosti (forecast 2025)	Růst nebo pokles plánovaných tržeb	37 138	-37 138
Wint	339 898	Valuace společnosti z posledního kola financování (USD 173m)	Změna valuace díky změně očekávání účastníků trhu	33 990	--33 990
Hydrogrid	39 398	Valuace společnosti z posledního kola financování (EUR 30m)	Změna valuace díky změně očekávání účastníků trhu	3 940	-3 940
Ember	126 954	Plánované tržby společnosti na rok 2030	Růst nebo pokles plánovaných tržeb	12 695	-12 695
Vytal	78 144	Valuace společnosti z posledního kola financování (EUR 60m)	Změna valuace díky změně očekávání účastníků trhu	7 814	-7 814
Andercore	290 915	Valuace společnosti z posledního kola financování (EUR 130m)	Změna valuace díky změně očekávání účastníků trhu	29 092	-29 092
<b>Celkem</b>	<b>1 382 729</b>			<b>124 669</b>	<b>-124 669</b>

V případě nárůstu hodnoty nepozorovatelných vstupů o 10 % vzroste hodnota portfolia Podfondu C o 124,7 mil. Kč, v případě poklesu hodnoty nepozorovatelných vstupů o 10 % se sníží hodnota portfolia Podfondu C o 124,7 mil. Kč.

Tabulka níže shrnuje podíly na vlastním kapitálu v portfoliových společnostech Podfondu C:

tis. Kč	Podíl na VK k 31. 12. 2025	FV k 31. 12. 2025	Podíl na VK k 31. 12. 2024	FV k 31. 12. 2024
Taranis	9,18 %	466 155	9,18 %	436 266
Wint	10,91 %	381 162	10,91 %	366 706
Hydrogrid	6,04 %	39 398	6,04 %	40 926
Ember	9,13 %	126 954	9,13 %	112 550
Vytal	5,82 %	78 144	-	-
Andercore	10,28 %	290 915	-	-
Celkem		1 382 729		956 448

Akcie, podílové listy a ostatní podíly k 31. 12. 2025 byly tvořeny investicemi do společností Taranis, Wint, Hydrogrid, Ember, Vytal a Andercore. Jejich reálná hodnota k 31. 12. 2025 byla stanovena ve výši 1 382 729 tis. Kč. Hodnota FVOCI investic činí 1 382 729 tis. Kč. Přecenění investice k 31. 12. 2025 bylo zahrnuto přímo do vlastního kapitálu.

Akcie, podílové listy a ostatní podíly k 31. 12. 2024 byly tvořeny investicemi do společností Taranis, Wint, Hydrogrid a Ember. Jejich reálná hodnota k 31. 12. 2024 byla stanovena ve výši 956 448 tis. Kč. Hodnota FVOCI investic činí 956 448 tis. Kč. Přecenění investice k 31. 12. 2024 bylo zahrnuto přímo do vlastního kapitálu.

## 7. POHLEDÁVKY ZA BANKAMI A DRUŽSTEVNÍMI ZÁLOŽNAMI

Pohledávky za bankami zahrnují:

tis. Kč	31. 12. 2025	31. 12. 2024
Zůstatky na běžných účtech	5 000	5 000
Celkem	5 000	5 000

Jedná se o minimální likviditu, kterou musí Podfond C udržovat dle Statutu Podfondu C.

Účetní hodnota pohledávek za bankami a družstevními záložkami k 31. 12. 2025 je rovna jejich reálné hodnotě. Změny reálné hodnoty jsou účtovány do výkazu zisku a ztráty (FVTPL) dle IFRS 9.

## 8. OSTATNÍ AKTIVA

Ostatní aktiva zahrnují:

tis. Kč	31. 12. 2025	31. 12. 2024
Pohledávky z obchodních vztahů	9	5
Dohadné položky aktivní	1 508	3 280
Odložená daňová pohledávka	0	5 005
Celkem	1 517	8 290

Dohadné položky aktivní zahrnují dohad na úroky plynoucích z cash poolingových účtů ve výši 1 508 tis. Kč.

## 9. NÁKLADY A PŘÍJMY PŘÍŠTÍCH OBDOBÍ

tis. Kč	31. 12. 2025	31. 12. 2024
Náklady příštích období	70 000	70 000
Celkem	70 000	70 000

Náklady příštích období k 31. 12. 2025 i k 31. 12. 2024 ve výši 70 000 tis. Kč a 70 000 tis. Kč zahrnují časové rozlišení fakturace na základě Statutu Podfondu C vůči Inven Capital, SICAV, a. s. z titulu provozních nákladů a dalších poplatků spojených s obhospodařováním a administrací Podfondu C za období 2026 a 2025.

## 10. VLASTNÍ KAPITÁL

K datu:	31. 12. 2025	31. 12. 2024
Fondový kapitál Podfondu (tis Kč):	2 001 443	2 072 357
Počet emitovaných investičních akcií Podfondu ke konci účetního období (ks):	2 100 542	2 100 542
Počet vydaných investičních akcií Podfondu v účetním období (ks):	0	1 099 538
Počet odkoupených investičních akcií Podfondu v účetním období (ks):	0	0
Fondový kapitál Podfondu na 1 akcii (Kč):	952,8222	986,5819

Jednotlivé položky vlastního kapitálu jsou také součástí Výkazu o změnách vlastního kapitálu výše na straně 6 této přílohy.

### Fondový kapitál

V roce 2025 nedošlo k emisi ani odkupu investičních akcií. V roce 2025 zůstala hodnota ostatní kapitálové fondy stejná jako v roce 2024 ve výši 2 001 000 tis. Kč.

### Oceňovací rozdíly

Oceňovací rozdíly se zvýšili v roce 2025 o 29 674 tis. Kč na -136 777 tis. Kč k 31. 12. 2025 v souvislosti s přeceněním na reálnou hodnotu k 31. 12. 2025.

Oceňovací rozdíly se snížily v roce 2024 o 180 653 tis. Kč na -166 451 tis. Kč k 31. 12. 2024 v souvislosti s přeceněním na reálnou hodnotu k 31. 12. 2024.

### Výsledek hospodaření minulého účetního období

Výsledek hospodaření minulých let je ve výši -95 094 tis. Kč k 31. 12. 2025, kdy ztráta roku 2024 ve výši -18 682 tis. Kč byla převedena do výsledku hospodaření minulých let po schválení valnou hromadou Fondu.

Výsledek hospodaření minulých let byl ve výši -76 412 tis. Kč k 31. 12. 2024, kdy ztráta roku 2023 ve výši -39 770 tis. Kč byla převedena do výsledku hospodaření minulých let po schválení valnou hromadou Fondu.

### Výsledek hospodaření běžného účetního období

Výsledek hospodaření běžného období je ztráta ve výši -41 239 tis. Kč k 31. 12. 2025. Ztráta bude převedena do výsledku hospodaření minulých let po schválení valnou hromadou Fondu.

## 11. OSTATNÍ PASIVA

tis. Kč	31. 12. 2025	31. 12. 2024
Dohadné položky pasivní	1 660	0
Závazky vůči dodavatelům	1 009	0
Odložený daňový závazek	23	8 761
Ostatní závazky	349	0
<b>Celkem</b>	<b>3 040</b>	<b>8 761</b>

Ostatní pasiva zahrnuje k 31. 12. 2025 dohadné položky pasivní ve výši 1 660 tis. Kč., které věcně a časově souvisejí s rokem 2025, závazky vůči dodavatelům ve výši 1 009 tis. Kč, odložený daňový závazek ve výši 23 tis. Kč a ostatní závazky ve výši 349 tis. Kč.

Ostatní pasiva zahrnovala k 31. 12. 2024 odložený daňový závazek ve výši 8 761 tis. Kč.

## 12. DAŇ Z PŘÍJMŮ

tis. Kč	31. 12. 2025	31. 12. 2024
Zisk (Ztráta) před zdaněním	-43 410	-19 666
Nedaňové výnosy (zejména osvobozený prodej podílů)		
Ostatní nedaňové náklady (především náklady na držbu investic)		
<b>Základ daně</b>	<b>-43 410</b>	<b>-19 665</b>
Sazba daně z příjmů	5 %	5 %
Daň z příjmu splatná		
<b>Odložená daň</b>	<b>2 171</b>	<b>983</b>
<b>Celková daň ve Výkazu zisku a ztráty</b>	<b>2 171</b>	<b>983</b>

Podfond C vyčíslil odloženou daň následovně (v tis. Kč):

tis. Kč	31. 12. 2025		31. 12. 2024		Zaúčtovaný rozdíl k 31. 12. 2025	
	Odložená daňová pohledávka	Odložený daňový závazek	Odložená daňová pohledávka	Odložený daňový závazek	Proti VZZ	Proti VK
Přecenění investic do vlastního kapitálu	-	-7 199	-	-8 761		1 562
Odložená daň z daňových ztrát	7 175	-	5 005	-	2 171	-
<b>Celkem</b>	<b>7 175</b>	<b>-7 199</b>	<b>5 005</b>	<b>-8 761</b>	<b>2 171</b>	<b>1 562</b>
Celkem za účetní období		-23		-3 756		3 732

Podfond vyčíslil k 31. 12. 2025 odložený daňový závazek, ve výši -7 199 tis. Kč z přecenění investic a odloženou daňovou pohledávku z daňových ztrát ve výši 7 175 tis. Kč. Z důvodu sjednocení přístupu vykazování odložené daně s ostatními podfondy došlo k jejich vzájemné kompenzaci a celková odložená daň k 31.12.2025, ve výši -23 tis. Kč, je vykázána v ostatních pasivech.

Podfond vyčíslil k 31. 12. 2024 odložený daňový závazek ve výši -8 761 tis. Kč z přecenění investic, který byl vykázán v ostatních pasivech a odloženou daňovou pohledávku, ve výši 5 005 tis. Kč, která byla vykázána v ostatních aktivech.

V roce 2025 i v roce 2024 byl rozdíl v odložené dani z přecenění investic vykázán proti účtům vlastního kapitálu - řádek Oceňovací rozdíly a odložená daň z daňových ztrát vykázána proti výsledku hospodaření – v řádku 23 Daň z příjmu ve výsledovce.

### **13. NÁKLADY NA POPLATKY A PROVIZE**

Podfond neměl v Účetním období žádné zaměstnance. Podfond C eviduje níže uvedené náklady na poplatky, které byly stanoveny na základě statutu Podfondu C a placené Inven Capital, SICAV, a.s. K uvedeným poplatkům nejsou uplatňovány slevy ani vratky.

tis. Kč	31. 12. 2025	31. 12. 2024
Obhospodařování	68 069	68 494
Administrace	581	583
Audit	987	560
Depozitář	363	363
Celkem	70 000	70 000

### **14. OSTATNÍ VÝZNAMNÉ POLOŽKY VÝNOSŮ A NÁKLADŮ**

Položka výnosy z úroků a podobné výnosy zahrnuje pouze úrokové výnosy z cash poolingů k 31. 12. 2025 a k 31. 12. 2024 ve výši 28 230 tis. Kč a 50 292 tis. Kč.

### **15. INFORMACE O SPŘÍZNĚNÝCH OSOBÁCH**

V roce 2025 neobdrželi členové řídicích, kontrolních a správních orgánů Fondu žádné zálohy, závdavky, zápůjčky, úvěry, přiznané záruky a nevlastní žádné akcie/podíly společnosti. Jiné výhody spočívají v použití služebních automobilů a telefonů i na soukromé účely.

Krátkodobé pohledávky vůči spřízněným osobám (v tis. Kč):

Spřízněná osoba	31. 12. 2025	31. 12. 2024
ČEZ, a. s.	545 237	1 041 380
Celkem	545 237	1 041 380

Krátkodobé pohledávky vůči spřízněným osobám k 31. 12. 2025 zahrnují pohledávku z cash poolingů vůči ČEZ, a. s. ve výši 545 237 tis. Kč. Úroky z cash poolingů za rok 2025 činí 28 230 tis. Kč.

Krátkodobé pohledávky vůči spřízněným osobám k 31. 12. 2024 zahrnují pohledávku z cash poolingů vůči ČEZ, a. s. ve výši 1 041 380 tis. Kč. Úroky z cash poolingů za rok 2024 činí 50 292 tis. Kč.

Krátkodobé závazky vůči spřízněným osobám k 31. 12. 2025 a k 31. 12. 2024 nejsou evidovány.

Podfond C dále platil poplatky Inven Capital, SICAV, a.s. (viz bod 12).

## 16. KLASIFIKACE AKTIV A ZÁVAZKŮ DLE OCEŇOVACÍCH KATEGORIÍ

Následující tabulka poskytuje sesouhlasení mezi položkami rozvahy a oceňovacími kategoriemi finančních nástrojů a ostatních aktiv a závazků k 31. 12. 2025. Finanční nástroje, u kterých byla reálná hodnota určena oceněním, jsou rozděleny do kategorií FVTPL a FVOCI. Ostatní položky rozvahy, jejichž účetní hodnota se rovná reálné hodnotě, jsou uvedeny ve sloupci Ostatní Povinně FVTPL.

Tis. Kč	Fin. Nástroje		Ostatní Povinně FVTPL	Celkem
	FVTPL	FVOCI majetkové nástroje		
Pohledávky za bankami a družstevními záložnami	-	-	5 000	5 000
Pohledávky za nebankovními subjekty – cash pooling	-	-	545 237	545 237
Akcie, podílové listy a ostatní podíly	-	1 382 729	-	1 382 729
Ostatní aktiva	-	-	1 517	1 517
Náklady a příjmy příštích období	-	-	70 000	70 000
Aktiva celkem	-	1 382 729	621 754	2 004 484

Podfond k datu 31. 12. 2025 neeviduje žádné finanční závazky.

Následující tabulka poskytuje sesouhlasení mezi položkami rozvahy a oceňovacími kategoriemi finančních nástrojů a ostatních aktiv a závazků k 31. 12. 2024. Finanční nástroje, u kterých byla reálná hodnota určena oceněním, jsou rozděleny do kategorií FVTPL a FVOCI. Ostatní položky rozvahy, jejichž účetní hodnota se rovná reálné hodnotě, jsou uvedeny ve sloupci Ostatní Povinně FVTPL.

Tis. Kč	Fin. Nástroje		Ostatní Povinně FVTPL	Celkem
	FVTPL	FVOCI majetkové nástroje		
Pohledávky za bankami a družstevními záložnami	-	-	5 000	5 000
Pohledávky za nebankovními subjekty – cash pooling	-	-	1 041 380	1 041 380
Akcie, podílové listy a ostatní podíly	-	956 448	-	956 448
Ostatní aktiva	-	-	8 290	8 290
Náklady a příjmy příštích období	-	-	70 000	70 000
Aktiva celkem	-	956 448	1 124 670	2 081 118

Podfond k datu 31. 12. 2024 neeviduje žádné finanční závazky.

## 17. REÁLNÁ HODNOTA

Struktura reálné hodnoty finančních nástrojů je k 31. 12. 2025 následující (v tis. Kč):

K datu 31. 12. 2025	Úroveň 1	Úroveň 2	Úroveň 3	Celkem reálná hodnota
Akcie, podílové listy a ostatní podíly	-	-	1 382 729	1 382 729
Pohledávky za bankami a družstevními záložnami	-	5 000	-	5 000
Pohledávky za nebankovními subjekty	-	545 237	-	545 237
Ostatní aktiva	-	1 517	-	1 517
Náklady a příjmy příštích období	-	70 000	-	70 000
Finanční aktiva celkem		621 754	1 382 729	2 004 484
Ostatní pasiva	-	3 040	-	3 040
Finanční pasiva celkem	-	3 040	-	3 040

Fond neuvádí klasifikaci reálné hodnoty u finančních nástrojů, u nichž je účetní hodnota blízkou aproximací jejich reálné hodnoty (IFRS 7 odst. 29), jako jsou Pohledávky za bankami, Pohledávky za nebankovními subjekty – cash pooling.

Sesouhlasení počátečních a konečných zůstatků pro úroveň 3:

tis. Kč	Akcie, podílové listy a ostatní podíly	Celkem
Zůstatek k 1. 1. 2025	956 448	956 448
Zisky a ztráty za období vykázané ve výkazu zisku a ztráty	0	0
Zisky a ztráty za období vykázané ve vlastním kapitálu	190 161	190 161
Nákupy	99 581	99 581
Prodeje	0	0
Zůstatek k 31. 12. 2025	1 382 729	1 382 729

Struktura reálné hodnoty finančních nástrojů byla k 31. 12. 2024 následující:

K datu 31. 12. 2024	Úroveň 1	Úroveň 2	Úroveň 3	Celkem reálná hodnota
Akcie, podílové listy a ostatní podíly	-	-	956 448	956 448
Pohledávky za bankami a družstevními záložnami	-	5 000	-	5 000
Pohledávky za nebankovními subjekty	-	1 041 380	-	1 041 380
Ostatní aktiva	-	8 290	-	8 290
Náklady a příjmy příštích období	-	70 000	-	70 000
Finanční aktiva celkem		1 124 670	956 448	2 081 118
Ostatní pasiva	-	8 761	-	8 761
Finanční pasiva celkem	-	8 761	-	8 761

## 18. ŘÍZENÍ RIZIK

Hlavním cílem řízení rizik je ochrana hodnoty a zvyšování hodnoty investice akcionářů do Podfondu při podstupování rizika, které je pro akcionáře akceptovatelné.

Podfond je vystaven rizikovým faktorům, které jsou všechny podrobně popsány ve Statutu Podfondu a ve vnitřním předpisu Pravidla řízení rizik, dodržování limitů a řízení likvidity. Oblast Řízení rizik je nezávislá na řízení portfolia a informuje Představenstvo neprodleně o všech skutečnostech zvyšující podstupované riziko. Oblast řízení rizik vyhodnocuje, měří, omezuje a reportuje jednotlivá rizika. Mezi hlavní rizika, kterým může být Fond vystaven jsou:

- (a) riziko tržní;
- (b) riziko koncentrace;
- (c) riziko nedostatečné likvidity;
- (d) riziko operační;
- (e) riziko úvěrové;
- (f) riziko spojené s investicemi do účastí v obchodních společnostech;
- (g) riziko spojené s investiční strategií Podfondu;
- (h) riziko selhání protistrany;
- (i) riziko outsourcingu;
- (j) riziko související s faktory udržitelnosti.

Fond identifikuje a vyhodnocuje rizika v souvislosti s každou novou i dodatečnou investicí a transakce musí být schválena Představenstvem, Vedoucím pracovníkem oblasti Řízení rizik, risk managerem Administrátora a Compliance Officerem (zaznamenáno v kartě transakce). Rizika jsou řízena i během držení investice formou čtvrtletních risk reportů o plnění limitů a jednou ročně jsou předkládány Představenstvu a dozorčí radě Fondu Zprávy o řízení rizik, kde jsou shrnuty významné roční události, návrhy úpravy investiční strategie a plán likvidity. Přílohou jsou Zátěžové testy a Reporty investičních limitů od Administrátora Fondu.

### **Tržní riziko**

Riziko, že hodnota majetku, do něhož Podfond C investuje, může stoupat nebo klesat v závislosti na změnách celkového vývoje trhu, makroekonomických podmínek, úrokových měr, měnových kurzů a způsobu, jak trh příslušný majetek vnímá. Pro všechny složky tržního rizika platí limity aktuálního úplného znění Statutu a platných právních předpisů. Tržní riziko je posuzováno fondem velmi detailně vždy při schvalování každé transakce. Podfond je fondem kvalifikovaných investorů zaměřeným v souladu se svým investičním cílem, uvedeným ve statutu Podfondu, na specifickou oblast investic, a tedy dochází i ke zvýšení rizika koncentrace a není možné snížit riziko větší diverzifikací. Tržní riziko zahrnuje měnové riziko, úrokové riziko a riziko koncentrace.

### **Měnové riziko**

Podfond C může kromě CZK investovat i v měnách zemích EU, GBP, USD, CHF a ILS v rámci nabývání majetkových účastí v obchodních společnostech. Cenné papíry vydávané Podfondem C jsou vždy denominovány v CZK. Podfond C tedy podstupuje měnové riziko při investicích v jiných měnách než CZK. To může vést k výkyvům hodnoty cenného papíru stanovené Administrátorem v důsledku kurzových rozdílů při ocenění aktiv Podfondu. Akcionáři si jsou tohoto rizika vědomi a nevyžadují zajišťování měnového rizika Podfondem.

Tabulka níže ukazuje potenciální dopad změny kurzu na hodnotu portfolia k 31. 12. 2025:

	Měna	Kurz k 31. 12. 2025	Změna kurzu	Hodnota portfolia v tis. USD/ tis. EUR/ tis. GBP	Změna hodnoty portfolia v tis. CZK	Změna hodnoty portfolia v %
Akcie a podíly pořízené v USD	USD	20,632	+/-1 CZK	41 068	41 068	2,97 %
Akcie a podíly pořízené v EUR	EUR	24,245	+/-1 CZK	16 847	16 847	1,22 %
Akcie a podíly pořízené v GBP	GBP	27,789	+/-1 CZK	4 569	4 569	0,33 %
<b>Celkem</b>					<b>62 484</b>	<b>4,52 %</b>

Ostatní položky rozvahy jsou denominovány v CZK, proto tedy nejsou uváděny. Při změně kurzu koruny o 1 Kč u měny USD, dojde ke změně hodnoty portfolia v Kč o 2,97 %. Při změně kurzu koruny o 1 Kč u měny EUR, dojde ke změně hodnoty portfolia v Kč o 1,22 %. Při změně kurzu koruny o 1 Kč u měny GBP, dojde ke změně hodnoty portfolia v Kč o 0,33 %. Rizikem pro Podfond je posilování koruny, kdy se hodnota portfolia investic snižuje.

Tabulka níže ukazuje potenciální dopad změny kurzu na hodnotu portfolia k 31. 12. 2024:

	Měna	Kurz k 31. 12. 2024	Změna kurzu	Hodnota portfolia v tis. USD/ tis. EUR/ tis. GBP	Změna hodnoty portfolia v tis. CZK	Změna hodnoty portfolia v %
Akcie a podíly pořízené v USD	USD	24,237	+/-1 CZK	33 100	33 100	3,46 %
Akcie a podíly pořízené v EUR	EUR	25,185	+/-1 CZK	1 625	1 625	0,17 %
Akcie a podíly pořízené v GBP	GBP	30,378	+/-1 CZK	3 700	3 700	0,39 %
<b>Celkem</b>					<b>38 425</b>	<b>4,02 %</b>

Ostatní položky rozvahy jsou denominovány v CZK, proto tedy nejsou uváděny. Při změně kurzu koruny o 1 Kč u měny USD, dojde ke změně hodnoty portfolia v Kč o 3,46 %. Při změně kurzu koruny o 1 Kč u měny EUR, dojde ke změně hodnoty portfolia v Kč o 0,17 %. Při změně kurzu koruny o 1 Kč u měny GBP, dojde ke změně hodnoty portfolia v Kč o 0,39 %. Rizikem pro Podfond je posilování koruny, kdy se hodnota portfolia investic snižuje.

### Úrokové riziko

Úrokové riziko je minimalizováno zapojením účtů Fondu do cash poolingového systému skupiny ČEZ. Na základě cash poolingové smlouvy je stanovena výše kreditní úrokové sazby na CZK, EUR a USD účtu viz. bod 5 výše. V roce 2025 neposkytl Podfond C žádné úvěry.

Pokud by se změnila úroková sazba o 1 % k 31. 12. 2025, hodnota úročených aktiv by se změnila o 5 452 tis. Kč:

tis. Kč	0-3 měsíce	3 měsíce – 1 rok	1 rok – 5 let	5 a více let	Nespecifikováno	Celkem
Pohledávky za bankami	5 000	-	-	-	-	5 000
Pohledávky cash pooling	545 237	-	-	-	-	545 237
<b>Celkem aktiva</b>	<b>550 237</b>	<b>-</b>	<b>-</b>	<b>-</b>	<b>-</b>	<b>550 237</b>

Pokud by se změnila úroková sazba o 1 % k 31. 12. 2024, hodnota úročených aktiv by se změnila o 10 414 tis. Kč:

tis. Kč	0-3 měsíce	3 měsíce – 1 rok	1 rok – 5 let	5 a více let	Nespecifikováno	Celkem
Pohledávky za bankami	5 000	-	-	-	-	5 000
Pohledávky cash pooling	1 041 380	-	-	-	-	1 041 380
Celkem aktiva	1 046 380	-	-	-	-	1 046 380

### Riziko koncentrace

S tržním rizikem souvisí riziko koncentrace, které představuje riziko ztráty vyplývající z významné koncentrace expozic, zejména vůči jedné osobě či jedné skupině ekonomicky spjatých osob, nebo vůči skupině osob, kde pravděpodobnost jejich selhání je závislá na společném faktoru rizika, především shodným typem hospodářského odvětví nebo jeho části, zeměpisné oblasti, části finančního trhu, druhu majetkových hodnot nebo emitenta investičního nástroje. Podfond je vystaven riziku koncentrace díky své investiční strategii se zaměřením na investice do nové energetiky a souvisejících odvětví a díky svému zaměření na evropský trh a Izrael.

Tabulka níže ukazuje diverzifikaci investic Podfondu v rámci povolených oblastí podnikání (dle pořizovacích cen jednotlivých investic):

	Podíl v portfoliu k 31. 12. 2025	Podíl v portfoliu k 31. 12. 2024
IT v zemědělství	37 %	53 %
Optimalizace spotřeby vody	22 %	29 %
Vodní hospodářství/Čistá energie	3 %	5 %
Doprava	8 %	13 %
Církulární ekonomika	6 %	-
Distribuce energetických technologií	24 %	-
Celkem	100 %	100 %

Tabulka níže ukazuje diverzifikaci investic Podfondu v rámci povolených geografických oblastí (dle pořizovacích cen jednotlivých investic):

	Podíl v portfoliu k 31. 12. 2025	Podíl v portfoliu k 31. 12. 2024
Izrael	59 %	82 %
Rakousko	3 %	5 %
Velká Británie	8 %	13 %
Německo	30 %	-
Celkem	100 %	100 %

Toto riziko omezuje Podfond také prostřednictvím aplikace limitů pro jednotlivé cenné papíry a podíly ve stejné výši na spjaté skupiny osob, viz limity ve Statutu.

### Riziko nedostatečné likvidity

Riziko nedostatečné likvidity spočívá v tom, že určité aktivum Podfondu nebude zpeněženo včas za přiměřenou cenu a že Podfond z tohoto důvodu nebude schopen dostát svým finančním závazkům v době, kdy se stanou splatnými. Včetně rizika, že majetkovou hodnotu v majetku Podfondu nebude možné prodat, nebo kompenzovat s omezenými náklady a v přiměřeně krátké době.

Podfond má k 31. 12. 2025 oddělenou likviditu na bankovním účtu ve výši 5 mil. Kč a pohledávku z cash poolingů vůči ČEZ, a. s. ve výši 545 237 tis. Kč. Krátkodobé závazky z dodavatelských vztahů k 31. 12. 2025 zahrnují závazek vůči Inven Capital, SICAV, a.s. ve výši 70 000 tis. Kč, jedná se o poplatky spojené s obhospodařováním a administrací Podfondu na rok 2026.

Tabulka níže ukazuje podíl jednotlivých finančních aktiv podle doby splatnosti na celkových aktivech a pasivech Podfondu k 31. 12. 2025

tis. Kč	Finanční aktiva				Finanční aktiva celkem	Ostatní aktiva bez splatnosti	Aktiva celkem	% fin. aktiv/pasiv na celkových aktivech/pasivech
	0-3 měsíce	3 měsíce – 1 rok	1 rok - 5 let	Bez splatnosti				
Pohledávky za bankami	5 000	-	-	-	5 000	-	5 000	0,25 %
Pohledávky cash pooling	545 237	-	-	-	545 237	-	545 237	27,20 %
Akcie a podíly	-	-	-	1 382 729	1 382 729	-	1 382 729	68,98 %
Ostatní aktiva	1 517	-	-	-	1 517	-	1 517	0,08 %
Náklady a příjmy příštích období	-	-	-	-	-	70 000	70 000	-
<b>Celkem aktiva</b>	<b>551 754</b>	<b>0</b>	<b>0</b>	<b>1 382 729</b>	<b>1 934 484</b>	<b>70 000</b>	<b>2 004 484</b>	<b>96,51 %</b>
Vlastní kapitál*	-	2 001 443	-	-	2 001 443	-	2 001 443	99,85 %
Ostatní pasiva	-	-	-	3 040	3 040	-	3 040	0,15 %
<b>Celkem pasiva</b>	<b>0</b>	<b>2 001 443</b>	<b>0</b>	<b>3 040</b>	<b>2 004 484</b>	<b>0</b>	<b>2 004 484</b>	<b>100 %</b>
Gap	551 754	-2 001 443	0	1 379 689		70 000		
Kumulativní gap	551 754	-1 449 689	-1 449 689	-70 000		0		

Tabulka níže ukazuje podíl jednotlivých finančních aktiv podle doby splatnosti na celkových aktivech a pasivech Podfondu k 31. 12. 2024

tis. Kč	Finanční aktiva				Finanční aktiva celkem	Ostatní aktiva bez splatnosti	Aktiva celkem	% fin. aktiv/pasiv na celkových aktivech/pasivech
	0-3 měsíce	3 měsíce – 1 rok	1 rok - 5 let	Bez splatnosti				
Pohledávky za bankami	5 000	-	-	-	5 000	-	5 000	0,24%
Pohledávky cash pooling	1 041 380	-	-	-	1 041 380	-	1 041 380	50,04%

Akcie a podíly	-	-	-	956 448	956 448	-	956 448	45,96%
Ostatní aktiva	3 285	-	-	-	3 285	5 005	8 290	0,16%
Náklady a příjmy příštích období	-	-	-	-	-	70 000	70 000	-
<b>Celkem aktiva</b>	<b>1 049 665</b>	<b>0</b>	<b>0</b>	<b>956 448</b>	<b>2 006 113</b>	<b>75 005</b>	<b>2 081 117</b>	<b>96,40 %</b>
Vlastní kapitál*	- 2 072 357	-	-	- 2 072 357	-	- 2 072 357	- 2 072 357	99,58 %
Ostatní pasiva	-	-	-	8 761	8 761	-	8 761	0,42 %
<b>Celkem pasiva</b>	<b>0 2 072 357</b>	<b>0</b>	<b>0</b>	<b>8 761</b>	<b>2 081 117</b>	<b>0</b>	<b>2 081 117</b>	<b>100 %</b>
Gap	1 049 665	-2 072 357	0	947 687		75 005		
Kumulativní gap	1 049 665	-1 022 692	-1 022 692	-75 005		0		

\* Splatnost vlastního kapitálu je uvedena ve sloupci 3 měsíce až 1 rok, protože dle článku 9.6. statutu Podfondu je „Fond povinen odkoupit investiční akcie od akcionáře nejpozději do jednoho (1) roku ode dne obdržení žádosti o odkoupení investičních akcií administrátorem Fondu“.

### Operační riziko

Riziko ztráty majetku vyplývající z nedostatečných či chybných vnitřních procesů, ze selhání provozních systémů či lidského faktoru, popř. z vnějších událostí.

Operační riziko Fond rozdělujeme do čtyř skupin dle zdroje rizika:

- rizika procesů (nesprávné provedení transakce, překročení limitů, chyby zaúčtování);
- riziko selhání lidského faktoru (interní podvod, chyby ručního zpracování, chyby při zápisu do informačních systémů);
- rizika informačních systémů včetně IKT rizik dle Regulace DORA (selhání HW, SW, telekomunikací, nedostupnost dat, selhání zabezpečení, absence oceňovacích dat, selhání zabezpečení, kybernetické incidenty, narušení kontinuity provozu, selhání poskytovatele IKT služeb);
- rizika externí (selhání externího dodavatele služeb, včetně stanovení nesprávné hodnoty podílů externím znalcem, přírodní vlivy).

Při posuzování operačního rizika se bere v úvahu fungování systému vnitřní a vnější kontroly fondu, kterou vyhodnocuje v rámci vnitřní kontroly fond a interní auditor, který odpovídá za vyhodnocování jednotlivých projevů operačního rizika a spolupodílí se na odhalování potenciálních možných nových projevů operačního rizika. Operační riziko je eliminováno důsledným dodržováním pravidla čtyř očí, včetně jeho namátkové kontroly, školením zaměstnanců ohledně limitů, kybernetických rizik, Vnitřních předpisů a právních předpisů upravujících např. legalizaci výnosů z trestné činnosti a praní špinavých peněz, monitoring a vyhodnocování IKT incidentů, průběžné sledování plnění závazků dodavatele IKT služeb, kontrolními mechanismy k zamezení použití prostředků klienta k obchodům na vlastní účet. Rekondiliace a kontroly pohybu finančních prostředků, investičních nástrojů a dodržování limitů jsou prováděny v souladu s příslušným Vnitřním předpisem, čímž se zabezpečí včasné zjištění chyb a jejich náprava. V rámci vnější kontroly je operační riziko eliminováno v rámci činnosti depozitáře fondu, kdy rozsah kontroly ze strany depozitáře je smluvně ošetřen depozitářskou smlouvou.

## Úvěrové riziko

Riziko spojené s případným nedodržením závazků protistrany Podfondu, tj. že emitent investičního nástroje v majetku Podfondu či protistrana smluvního vztahu (při realizaci konkrétní investice) nedodrží svůj závazek, případně dlužník pohledávky tuto pohledávku včas a v plné výši nesplatí.

Podfond může přijímat a poskytovat zápůjčky nebo úvěry dle podmínek uvedených ve Statutu. Likvidní majetek Podfondu investuje do dvoustranných úvěrových vztahů se společností ČEZ, a. s., a to formou tzv. reálného cash pooling. Ve Statutu jsou nastaveny limity pro úvěry. Opravné položky na potenciální ztráty jsou popsány v bodě 5 ÚZ. Společnost neeviduje žádné pohledávky v selhání k 31. 12. 2025.

K 31. 12. 2025 Podfond vykazuje úvěr na základě dohody o poskytování víceúrovňového reálného cash pooling, který činí 545 237 tis. Kč vůči společnosti ČEZ, a. s.

tis. Kč	Fixní úrok	Pohyblivý úrok	Neúročeno
Pohledávky za bankami	-	-	5 000
Pohledávky cash pooling	-	545 237	-
Celkem aktiva	-	545 237	5 000

Podfond neměl k 31. 12. 2025 žádná úrokově citlivá pasiva.

K 31. 12. 2024 Podfond vykazuje úvěr na základě dohody o poskytování víceúrovňového reálného cash pooling, který činí 1 041 380 tis. Kč vůči společnosti ČEZ, a. s.

tis. Kč	Fixní úrok	Pohyblivý úrok	Neúročeno
Pohledávky za bankami	-	-	5 000
Pohledávky cash pooling	-	1 041 380	-
Celkem aktiva	-	1 041 380	5 000

Podfond neměl k 31. 12. 2024 žádná úrokově citlivá pasiva.

## Riziko spojené s investicemi do účastí v obchodních společnostech

Dle investiční strategie uvedené ve Statutu může Podfond nabývat akcie, podíly, kmenové listy, popř. jakékoli jiné zákonem přípustné formy účasti na kapitálových obchodních společnostech nebo na obdobných typech společností v zahraničních jurisdikcích (ať již regulovaných či neregulovaných), které splňují podmínky uvedené ve Statutu. Cílové společnosti mohou mít také charakter dočasných účelových společností zřízovaných za účelem nabytí výše uvedených aktiv, a/nebo získání bankovního nebo mimobankovního financování a diverzifikace rizik, včetně možnosti Podfondu C uskutečnit proces přeměny, v níž budou Podfond a/nebo Cílová společnost zúčastněnými společnostmi, a to v souladu s příslušnými zvláštními právními předpisy.

Dle Statutu minimální výše jedné investice z vlastních zdrojů Podfondu činí v době jejího pořízení 20 000 tis. Kč, maximální velikost jedné investice z vlastních zdrojů Podfondu činí v době jejího pořízení 1 000 000 tis. Kč, přičemž v odůvodněných případech může představenstvo Fondu rozhodnout o nižší minimální výši jednotlivé investice. Ve Statutu jsou uvedeny i další limity na investice.

Obchodní společnosti, na kterých má Podfond účast, mohou být dotčeny podnikatelským rizikem.

V důsledku podnikatelského rizika může dojít k poklesu tržní ceny podílů v obchodní společnosti či k úplnému znehodnocení (úpadku) obchodní společnosti, resp. nemožnosti prodeje podílu v obchodní společnosti. Toto riziko je zajištěno pečlivým výběrem cílových společností, kdy před každou transakcí dochází k důkladnému prozkoumání společnosti (Term sheet, Deal Alert, ABAC report, Due dilligence reporty – finanční, právní a případně i technické). Navíc je u přímých investic sjednávána likvidační preference, která určuje, že v případě likvidace (prodeje) společnosti získá Podfond přednostní výnos. Investice do Cílových společností probíhají obvykle v rámci koinvestování se silnými partnery. Navíc je dojednáno členství v dozorčích orgánech s přímým přístupem k informacím ve společnosti na měsíční bázi a na vyžádání kdykoli. V rámci Podfondu C pak probíhá pravidelný monitoring portfoliových společností.

#### **Inherentní riziko spojené s investiční strategií Podfondu**

S ohledem na úzce specifikovanou investiční strategii Podfondu C bude vždy existovat riziko spojené se samotnou podstatou investiční strategie zaměřené na investice do nových odvětví a progresivních technologií prostřednictvím investic do Cílových společností. K těmto rizikům patří zejména, nikoli však výlučně jen, např.

- a) riziko spojené s promotérem zvažované investice Podfondu C, nebo manažerským týmem v Cílové společnosti, vyplývající např. z možných nedostatečných zkušeností, čestností, podnikatelským instinktem, nedostatečnými kontakty apod.;
- b) riziko spojené s produktem vyplývající např. z nedostatečné komercializace produktu, z rozdílnosti požadavků na výrobu prototypu a na sériovou výrobu, z možností reverzního inženýrství nového produktu, ze špatného odhadu přínosu produktu, jeho ceny apod.;
- c) technologická rizika vyplývající např. z možné současné či budoucí existence lepší či efektivnější technologie, z nepředvídatelnosti směru a doby vývoje, z nepropojitelnosti do stávajících systémů, z nedostatku materiálových zdrojů apod.;
- d) tržní rizika související s tržním prostředím, např. velikostí trhu, jeho potenciálem, konkurencí, alternativními produkty, nepředvídatelnými náklady na marketing atd.;
- e) finanční rizika spočívající např. v absenci dostupnosti vhodných kapitálových zdrojů/trhu v momentě budoucí uvažované divestice, v případně nevhodné míře či struktuře externího financování, v měnových rizicích, v neshodě mezi kofinancujícími investory apod.;
- f) provozní rizika spojená např. s nedostatkem kvalifikovaného personálu apod.;
- g) environmentální rizika;
- h) výše uvedená politická, regionální, právní, regulativní a daňová rizika jednotlivých investic.

Prostřednictvím diverzifikace v rámci řízení rizik realizovaném ze strany Fondu je potenciálně možné částečně snížit možné dopady těchto rizik na celkový majetek Podfondu C, nikoli však pravděpodobnost, podobu a četnost jejich výskytu.

#### **Riziko vypořádání (riziko protistrany)**

Riziko vypořádání je riziko ztráty vyplývající z toho, že protistrana obchodu nesplní své závazky před konečným vypořádáním tohoto obchodu. Transakce s majetkem Podfondu C může být zmařena v důsledku neschopnosti protistrany obchodu dostát svým dluhům a dodat předmětné aktivum nebo zaplatit ve sjednaném termínu.

Riziko vypořádání je posuzováno při schvalování každé transakce (ABAC report, due dilligence reporty). Riziko nesplnění závazků protistrany při vypořádání obchodů je snižováno použitím vhodných smluvních instrumentů (např. escrow účet).

Likvidní aktiva Podfondu C jsou poskytována v rámci dohody o poskytování víceúrovňového reálného cash poolingů se společností ČEZ, a. s. Ratingová agentura Standard & Poor's potvrdila v dubnu 2025 dlouhodobé ratingové hodnocení Skupiny ČEZ na úrovni A – se stabilním výhledem.

Ratingová agentura Moody's potvrdila v květnu 2025 dlouhodobé ratingové hodnocení na úrovni Baa1, výhled změnila na pozitivní.

Riziko protistrany hodnotíme jako nízké. Banky poskytující službu cash poolingů jsou Komerční banka pro CZK a EUR účet a Citibank pro USD účet, které jsou regulovanými subjekty pod dohledem ČNB.

#### **Riziko outsourcingu**

Fond některé činnosti související s obhospodařováním Fondu pověřuje na třetí osobu na základě smlouvy o pověření jiného dle ustanovení 4 Statutu Fondu. Pověření jiného nese s sebou riziko, že Fond nesplní některé své povinnosti. Toto riziko Fond minimalizuje pečlivým výběrem externích dodavatelů služeb.

Účetní a daňové služby – WTS Alfery s.r.o. je dlouhodobým poskytovatelem služeb pro Skupinu ČEZ.

Administrátor – AMISTA investiční společnost, a.s. je subjekt podléhající regulaci ČNB.

#### **Rizika související s faktory udržitelnosti**

Fond analyzuje rizika udržitelnosti během celého investičního procesu počínaje předinvestiční prověrkou přes období držení investice až po exit. Během roku 2022 byla vytvořena politika udržitelnosti, která je detailně popsána v dokumentu Inven ESG policy (uveřejněn na webových stránkách fondu v sekci Info for investors). Zde je detailně popsán postup analýzy investic i seznam kritérií, která jsou během investování analyzována. Kromě environmentálních a sociálních indikátorů je kladem důraz na kvalitu řízení společnosti (složení a fungování představenstva), GDPR a iniciativy v oblasti kybernetické bezpečnosti. Vzhledem k investicím do menších rychle rostoucích společností jsou zvažovány závazky a cíle společnosti v oblasti cílů udržitelnosti, které jsou pak prioritizovány a monitorovány na pravidelné bázi.

### **19. NEPŘETRŽITÉ TRVÁNÍ SPOLEČNOSTI**

Vedení Fondu bude i nadále sledovat a průběžně vyhodnocovat vývoj mezinárodní ekonomické a bezpečnostní situace v kontextu pokračující války na Ukrajině a přetrvávající nestability na Blízkém východě a posuzovat její případné dopady na činnost Podfondu a jeho portfoliových společností.

Geopolitické napětí v uplynulém období nadále urychlovalo strukturální změny v evropské ekonomice, zejména v oblasti energetické transformace, posilování energetické a surovinové soběstačnosti, diverzifikace dodavatelských řetězců a podpory strategických odvětví. Tyto trendy se promítají do zvýšené poptávky po inovativních a technologicky vyspělých řešeních, což může pro portfoliové společnosti představovat příležitost k růstu, posilování jejich tržní pozice a zvyšování dlouhodobé hodnoty.

Vedení Fondu zvážilo dosavadní a předpokládané dopady konfliktu na své aktivity a podnikání a dospělo k závěru, že nemají významný vliv na předpoklad nepřetržitého trvání Fondu. Vzhledem k tomu byla účetní závěrka k 31. 12. 2025 zpracována za předpokladu, že společnost bude nadále schopna pokračovat ve své činnosti.

### **20. VÝZNAMNÉ UDÁLOSTI, KTERÉ NASTALY PO ROZVAHOVÉM DNI**

Po rozvahovém dni nenastaly žádné významné události.

Sestaveno dne: 13. dubna 2026

Podpis statutárního orgánu účetní jednotky:



Inven Capital, SICAV, a.s.  
Ing. Ivo Němejč  
místopředseda představenstva



Inven Capital, SICAV, a.s.  
Ing. Viktor Miškovský  
člen představenstva